

SYMPOSIUM

organisé dans le cadre de la conférence nationale

“Voies vers la prospérité”

15 Novembre 2017

Développer l’alphabétisation et les compétences essentielles des immigrants

Résumé du rapport documentaire
sur la Nouvelle-Écosse

Actions
interculturelles
Depuis 1990
La diversité, c’est du monde

Présenté par

Mme Sonia Losier, coordonnatrice Programme Immigration Francophone, Université Sainte-Anne
M. Emmanuel Nahimana, gestionnaire de projet, Immigration Francophone Nouvelle-Écosse.

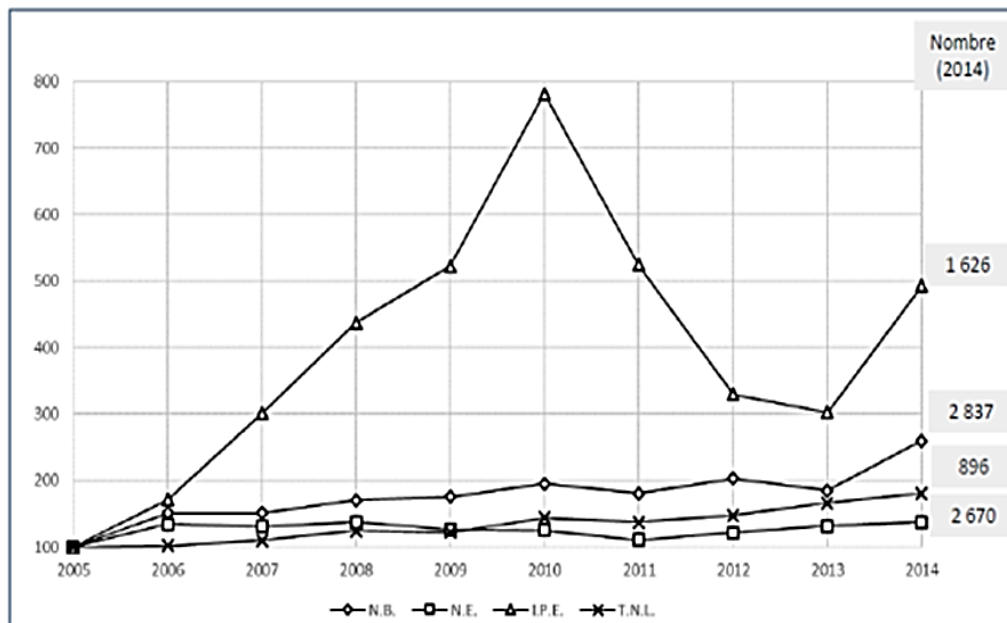
Sujets touchés

- Situation de l'immigration en Nouvelle-Écosse
- Les immigrants francophones en Nouvelle-Écosse
 - Scolarité
 - Chômage
 - Salaires
- Statistiques sur les centres de formation identifiés dans la province
- Portrait des participants à la recherche-action.

Immigration relativement stable

- La Nouvelle-Écosse est la province atlantique dont la croissance de l'immigration a été la plus lente ces dernières années.
- Stratégie ambitieuse d'immigration en réponse aux défis démographiques : augmenter le nombre d'immigrants à environ 10,000 d'ici 2020 (soit presque 4 fois plus qu'en 2014).

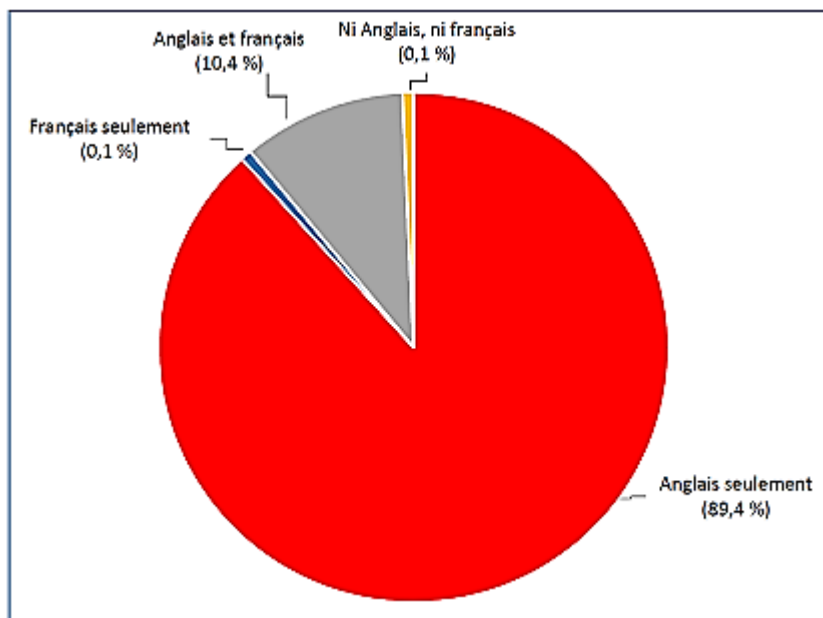
Nombre de résidents permanents s'établissant dans les provinces atlantiques (Index, 2005 = 100)



Source : Citoyenneté et immigration Canada, 2016

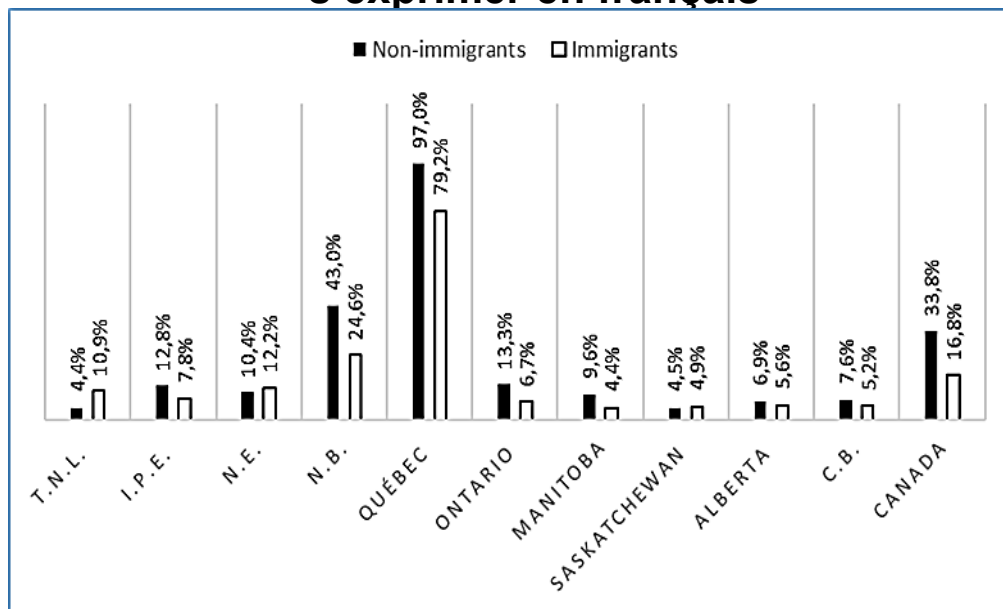
Proportion des immigrants parlant le français est très faible

Ventilation des immigrants en Nouvelle-Écosse selon la langue parlée



Source: Statistique Canada, recensement de 2011

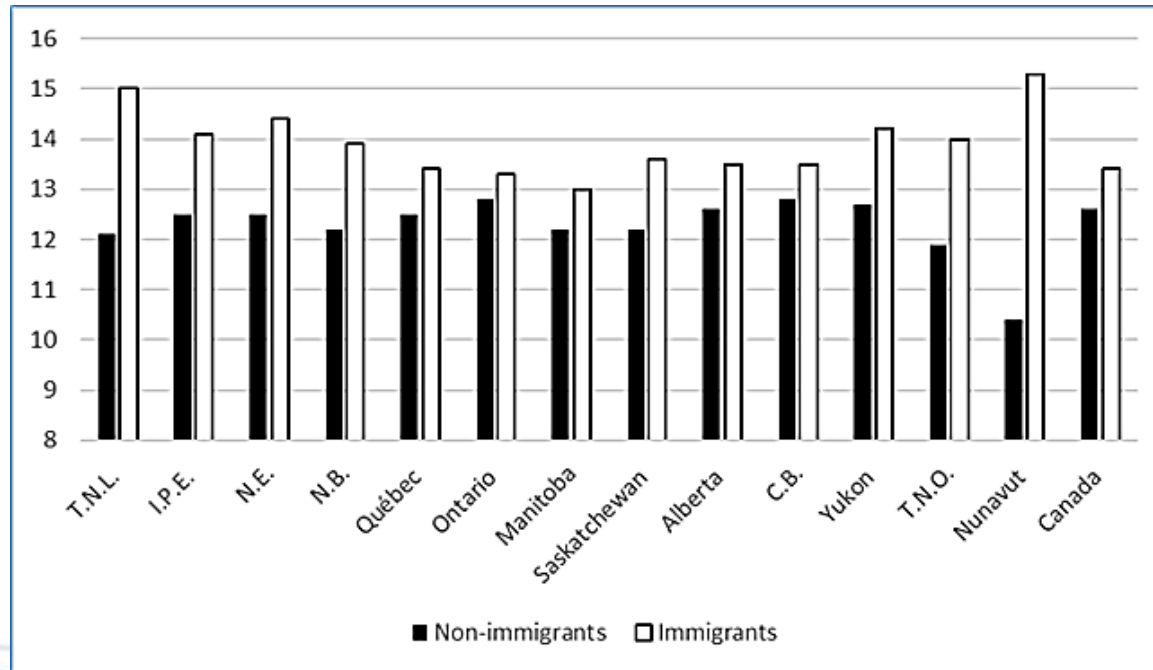
Proportion des personnes pouvant s'exprimer en français



Source: Statistique Canada, recensement de 2011

Les immigrants les plus scolarisés parmi les provinces canadiennes

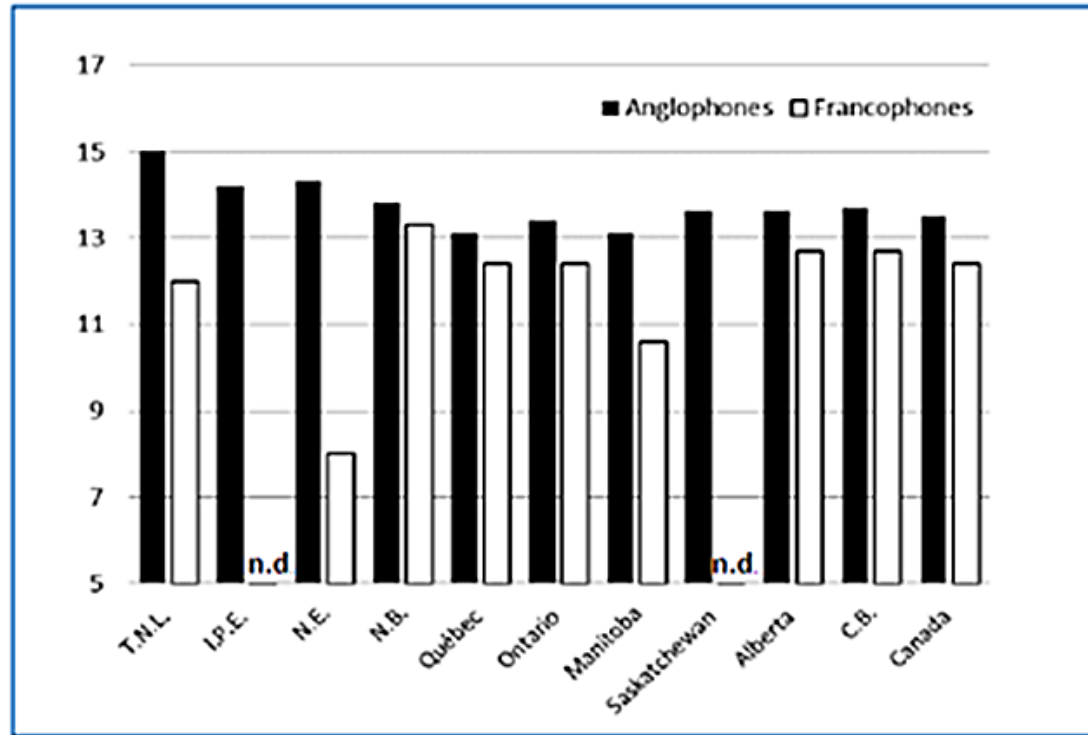
Nombre moyen d'années de scolarité



Source: Statistique Canada, recensement de 2011

Cependant, les immigrants unilingues francophones sont les moins scolarisés

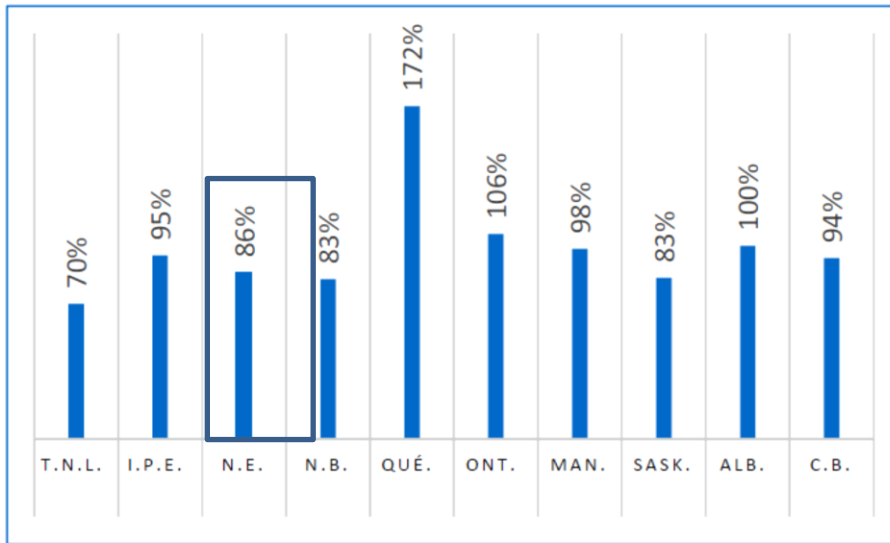
Nombre moyen d'années de scolarité des immigrants unilingues



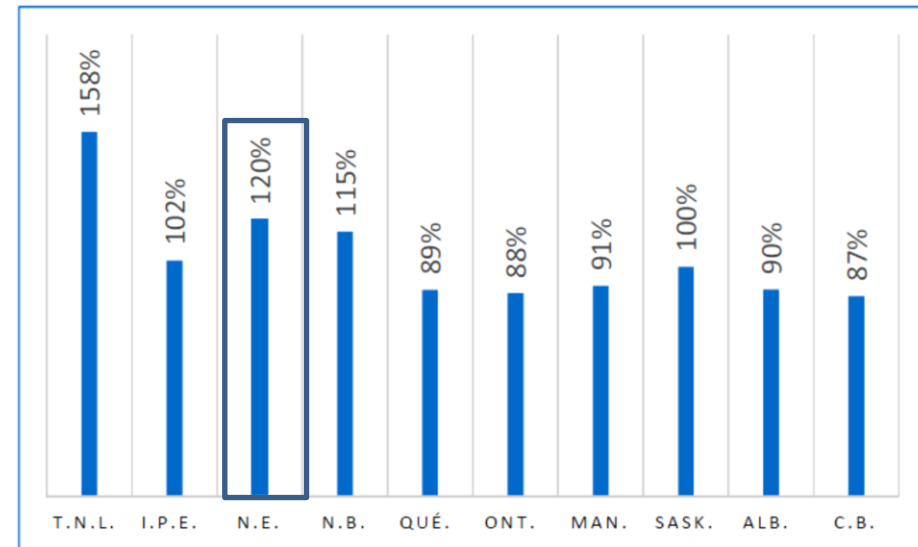
Source: Statistique Canada, recensement de 2011

Parmi les immigrants les plus prospères au Canada

Taux de chômage des immigrants relatif au taux de chômage des non-immigrants

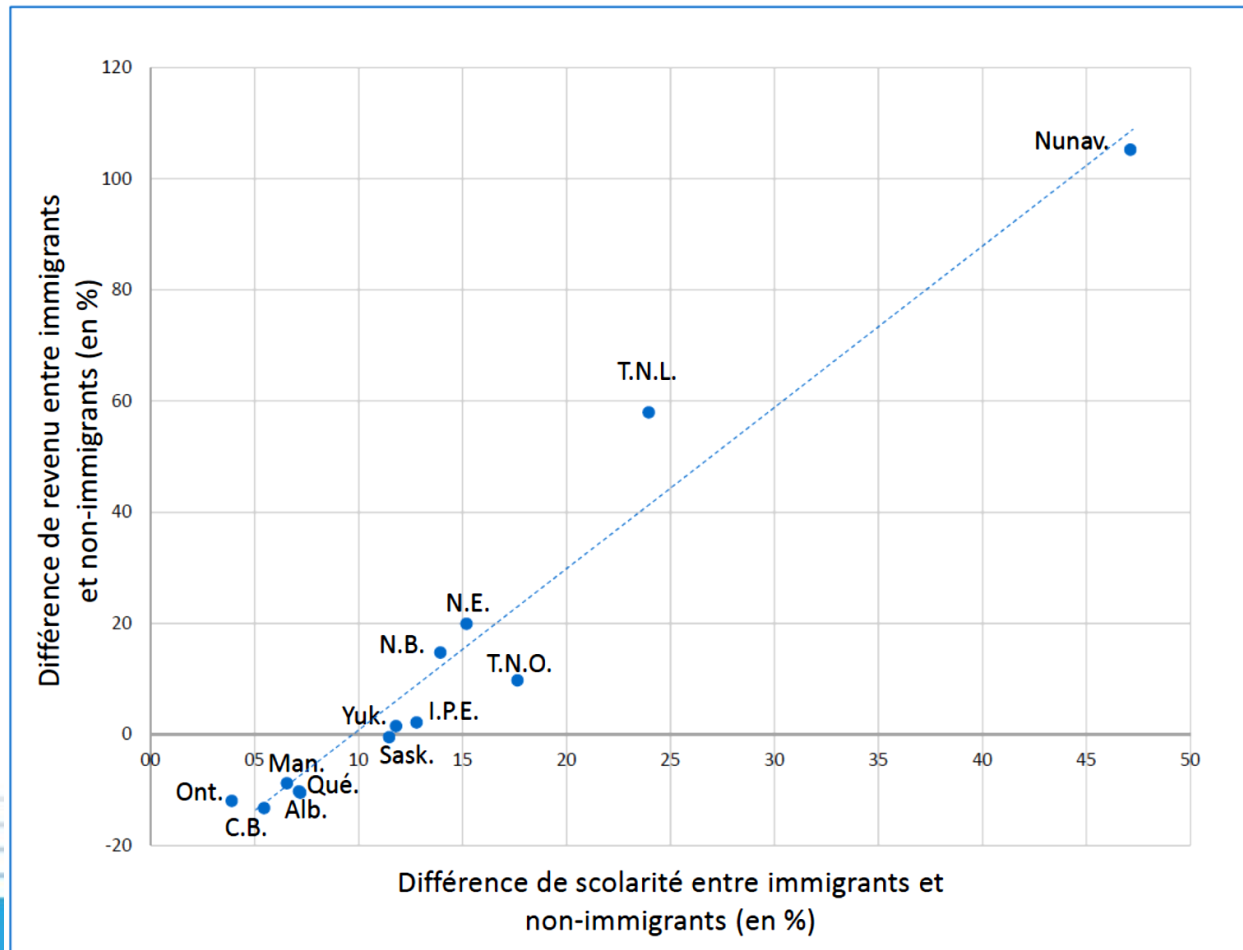


Revenu moyen des immigrants relatif au revenu moyen des non-immigrants



Source: Statistique Canada, recensement de 2011

Relation entre scolarité moyenne et revenu moyen chez les immigrants

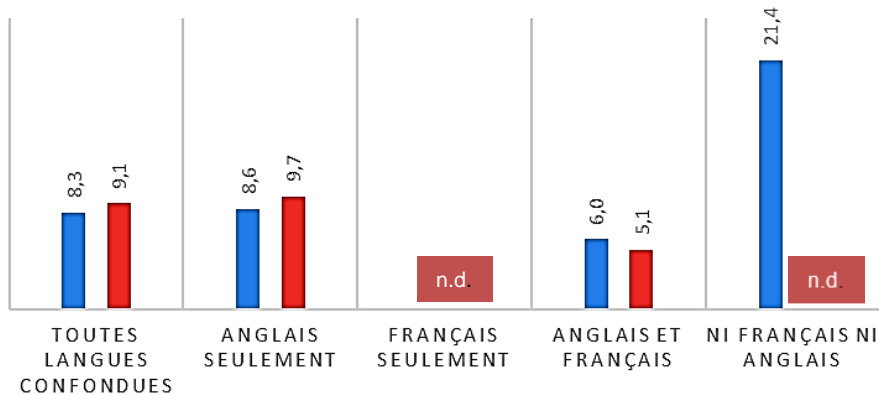


Source: Statistique Canada, recensement de 2011

Cependant, encore là, cela varie entre les différents groupes d'immigrants

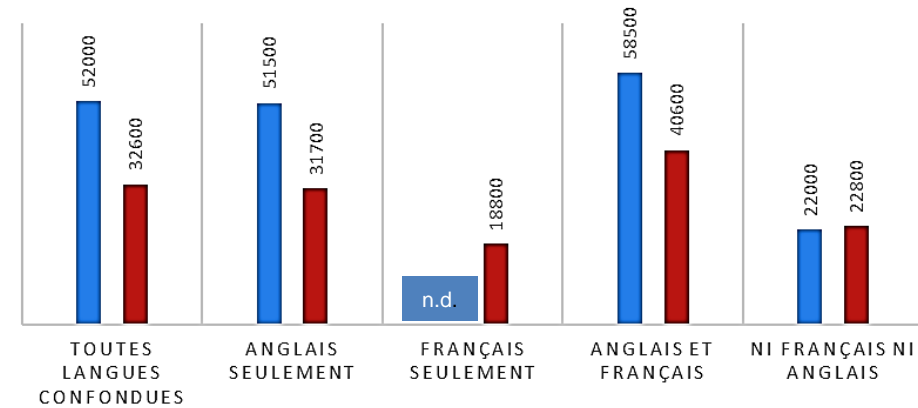
CHÔMAGE (%)

■ Hommes ■ Femmes



SALAIRES(\$)

■ Hommes ■ Femmes



Source: Données de recensement, 2011, Statistiques Canada

Source: Données de recensement, 2011, Statistiques Canada

- Le salaire moyen des immigrants est en général beaucoup plus élevé pour les hommes que pour les femmes.
- Ceux qui parlent le français et l'anglais ont en moyenne de loin les salaires les plus élevés.
- Les immigrants unilingues francophones ont un revenu moyen beaucoup moins élevé que les immigrants unilingues anglophones.
 - Cela reflète sûrement en partie le fait que les immigrants unilingues francophones en Nouvelle-Écosse sont beaucoup moins scolarisés que les autres immigrants.

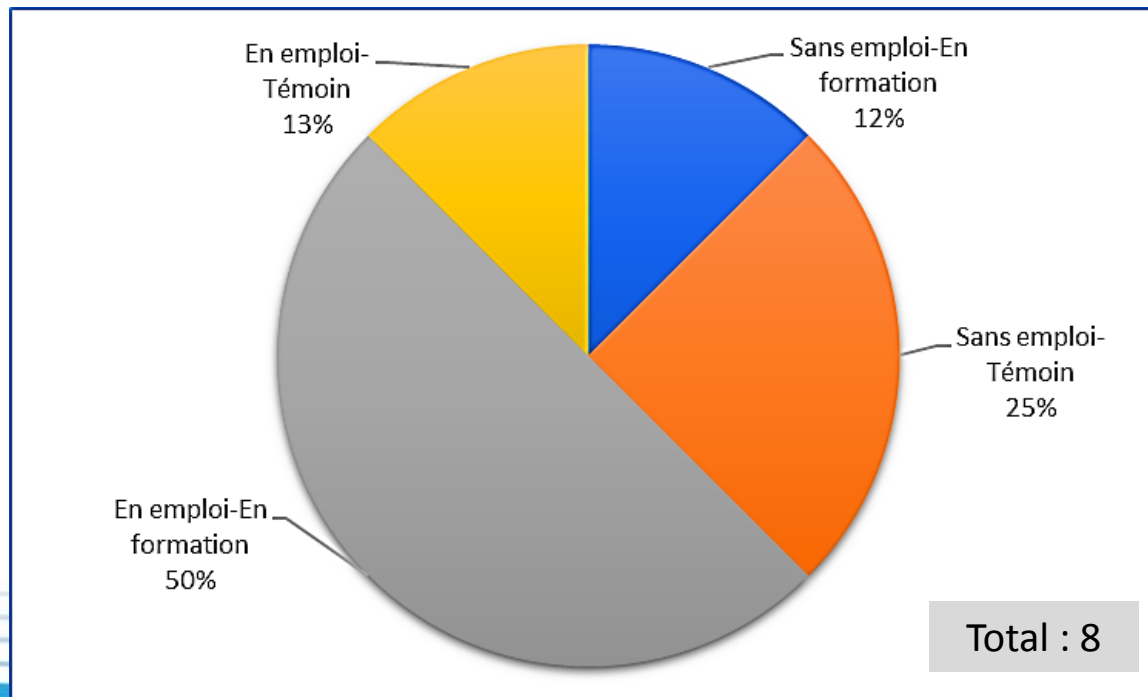
Centres de formation identifiés et Centres de formation partenaires

- 33 centres de formation d'alphabétisation et de compétences essentielles ont été identifiés en Nouvelle-Écosse.
- Trois partenaires ont participé à la recherche-action:
 - Immigrant Services Association of Nova Scotia (ISANS), Halifax;
 - Immigration Francophone Nouvelle-Écosse, Halifax; and
 - Université Sainte-Anne, Campus de Halifax, Pointe-de-l'Église.

Employeurs suivis

- En tout, huit employeurs ont été suivis

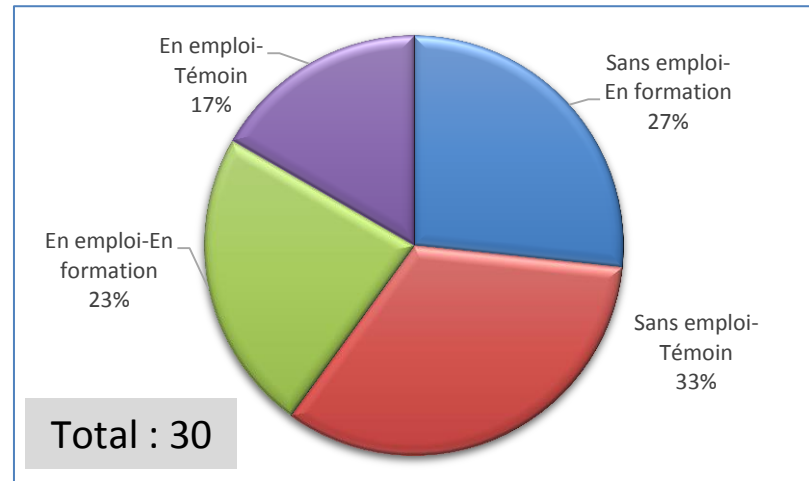
Ventilation des employeurs suivis (Nouvelle-Écosse)



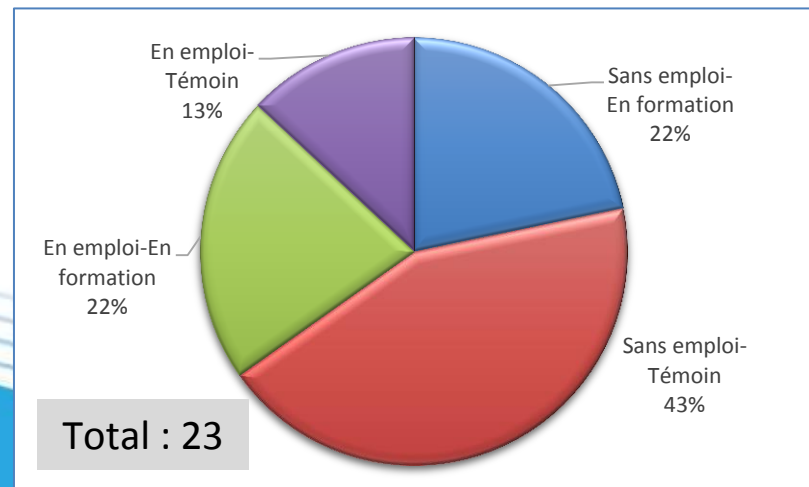
Immigrants participant à la recherche action

- En tout, 30 immigrants ont répondu au premier questionnaire.
- De ceux-ci, 23 ont été retenus pour l'analyse.
- La plus grande proportion des immigrants ayant répondu au premier questionnaire et de ceux retenus pour l'analyse sont dans le groupe Sans emploi-Témoin.

Ventilation des immigrants ayant répondu au premier questionnaire



Ventilation des immigrants retenus pour l'analyse



Formations suivies

Ventilation des formations suivies en Nouvelle-Écosse

Formation	Groupe Sans emploi--En formation	Groupe En emploi--En formation
Francisation débutant	0	0
Francisation intermédiaire	0	0
Francisation avancé	0	0
Anglais Langue Seconde débutant	0	0
Anglais Langue Seconde intermédiaire	5	5
Anglais Langue Seconde avancé	0	0
Informatique débutant	0	0
Total	5	5

- Toutes les formations suivies en Nouvelle-Écosse (et retenues pour l'analyse) sont en Anglais Langue Seconde de niveau intermédiaire.

Actions interculturelles

Depuis 1990

La diversité, c'est du monde

Nous nous tenons à votre disposition pour de plus amples informations.

**Actions interculturelles de développement et d'éducation
(AIDE)**

465, rue Lawford, Sherbrooke (Québec) J1G 2C2

Téléphone : 1 819 822-4180

Télécopieur : 1 819 822-4415

Site Internet : www.aide.org

Courriel : aide@aide.org