

SYMPOSIUM

organisé dans le cadre de la conférence nationale

“Voies vers la prospérité”

15 Novembre 2017

Développer l’alphabétisation et les compétences essentielles des immigrants

**Résumé du rapport documentaire sur la
Colombie-Britannique**

Actions
interculturelles
Depuis 1990
La diversité, c’est du monde

Présenté par:

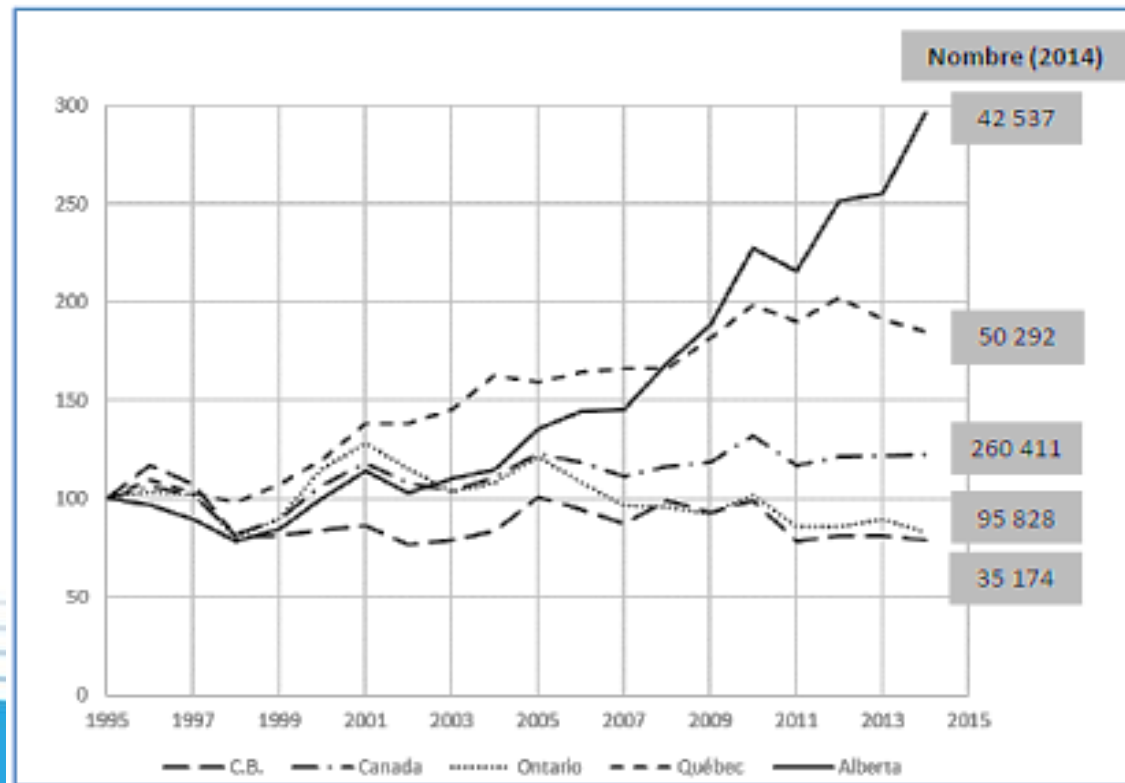
M. Bassirou Diene, Agent d’établissement- service en emploi, Fédération des Francophones de la Colombie-Britannique

Sujets touchés

- Situation de l'immigration en Colombie-Britannique
- Les immigrants francophones en Colombie-Britannique
 - Scolarité
 - Chômage
 - Salaires
- Statistiques sur les centres de formation identifiés dans la province
- Portrait des participants à la recherche-action.

Le nombre d'immigrants s'établissant en Colombie-Britannique a diminué ces dernières années

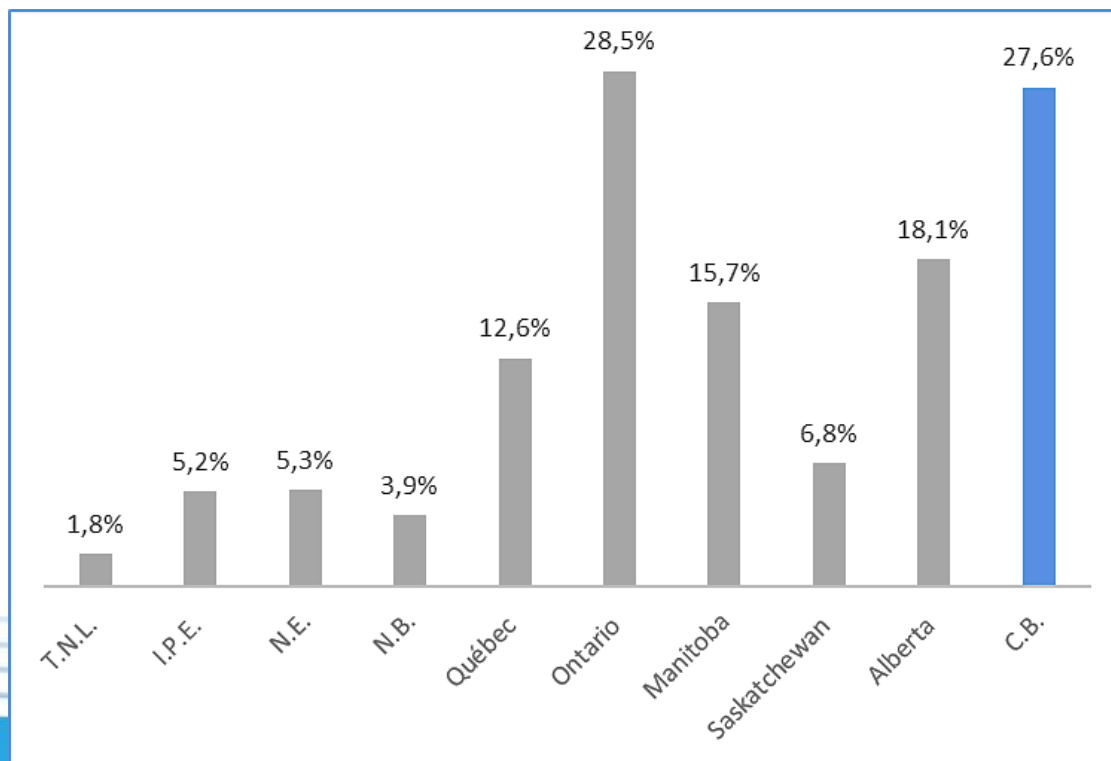
Nombre d'immigrants par année
(Index : 1995 =100)



Source: Tableau Cansim 051-0037.

La deuxième concentration la plus forte d'immigrants

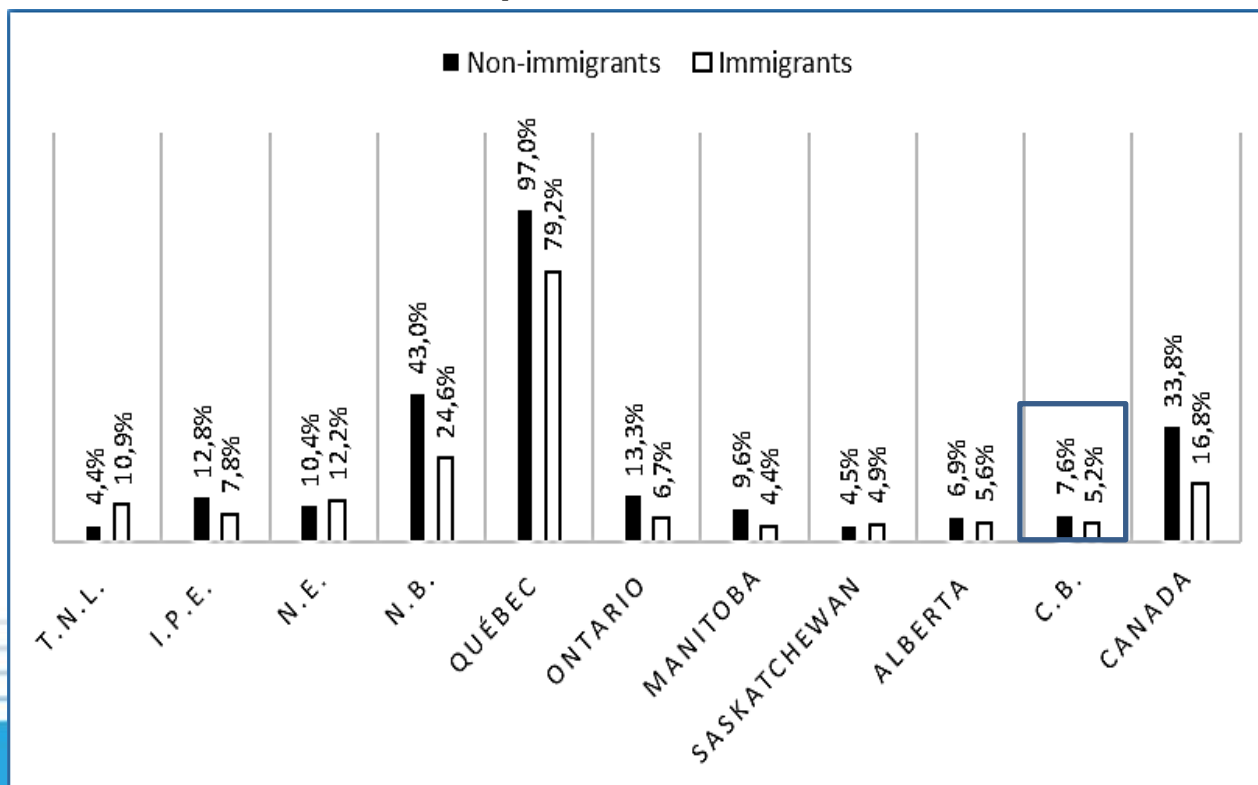
Part des immigrants dans la population totale de la province (2011)



Source: Tableau Cansim 051-0037.

La proportion des immigrants pouvant parler le français est moindre que la proportion des non-immigrants

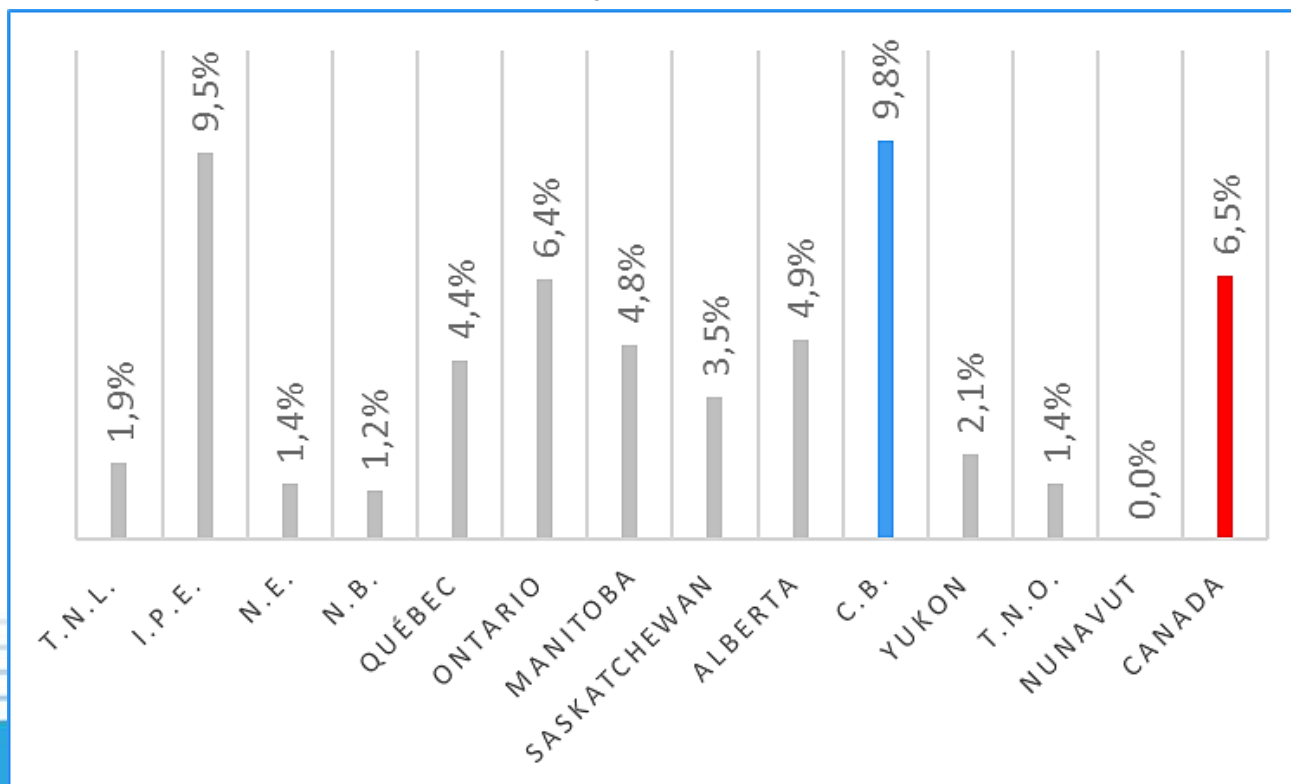
Proportion des personnes pouvant s'exprimer en français



Source: Statistique Canada, recensement de 2011

La proportion la plus forte d'immigrants ne pouvant s'exprimer ni en français ni en anglais

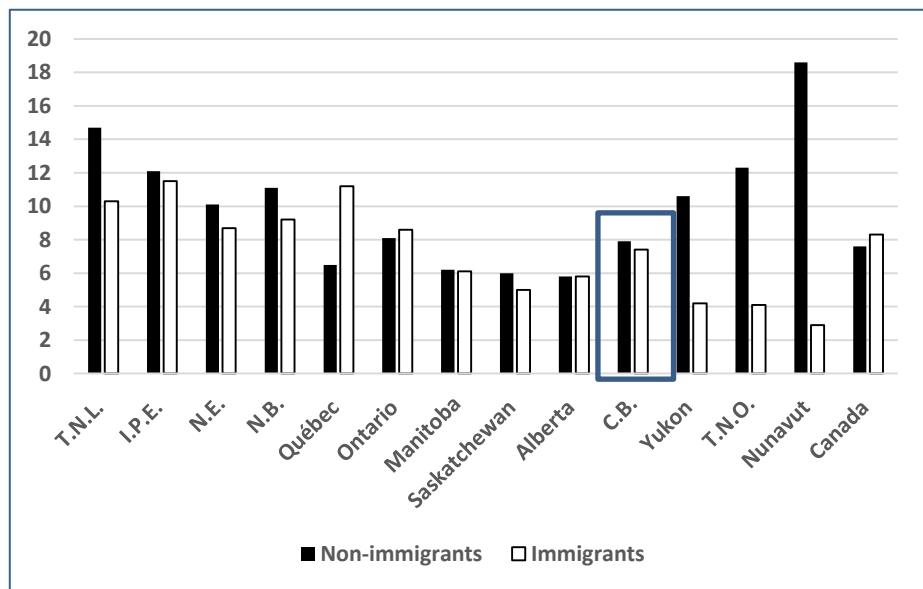
Proportion des immigrants ne pouvant s'exprimer ni en français ni en anglais



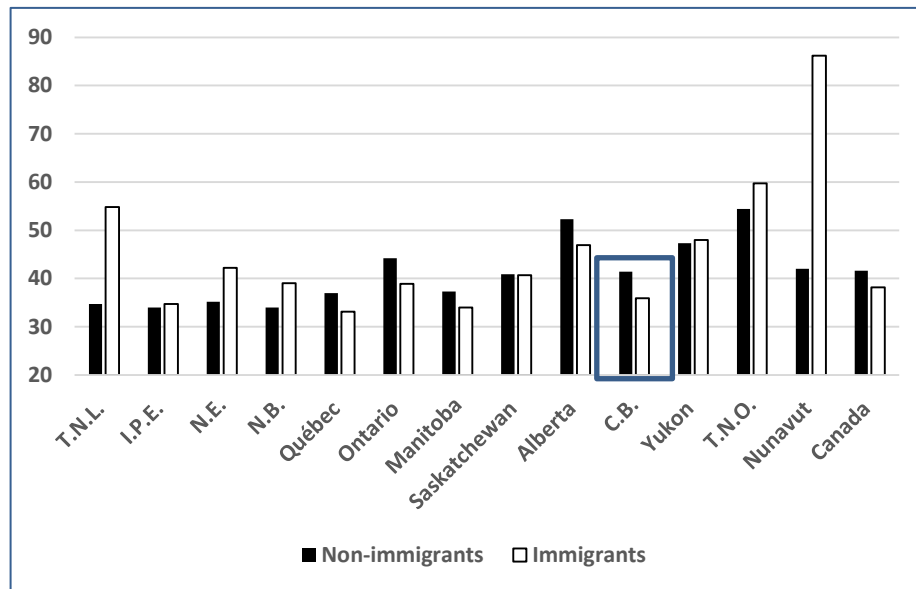
Source: Statistique Canada, recensement de 2011

Immigrants en C.B. : Taux de chômage un peu moins élevé et revenu moins élevé que les non-immigrants

Taux de chômage : Non-immigrants vs Immigrants (2011)



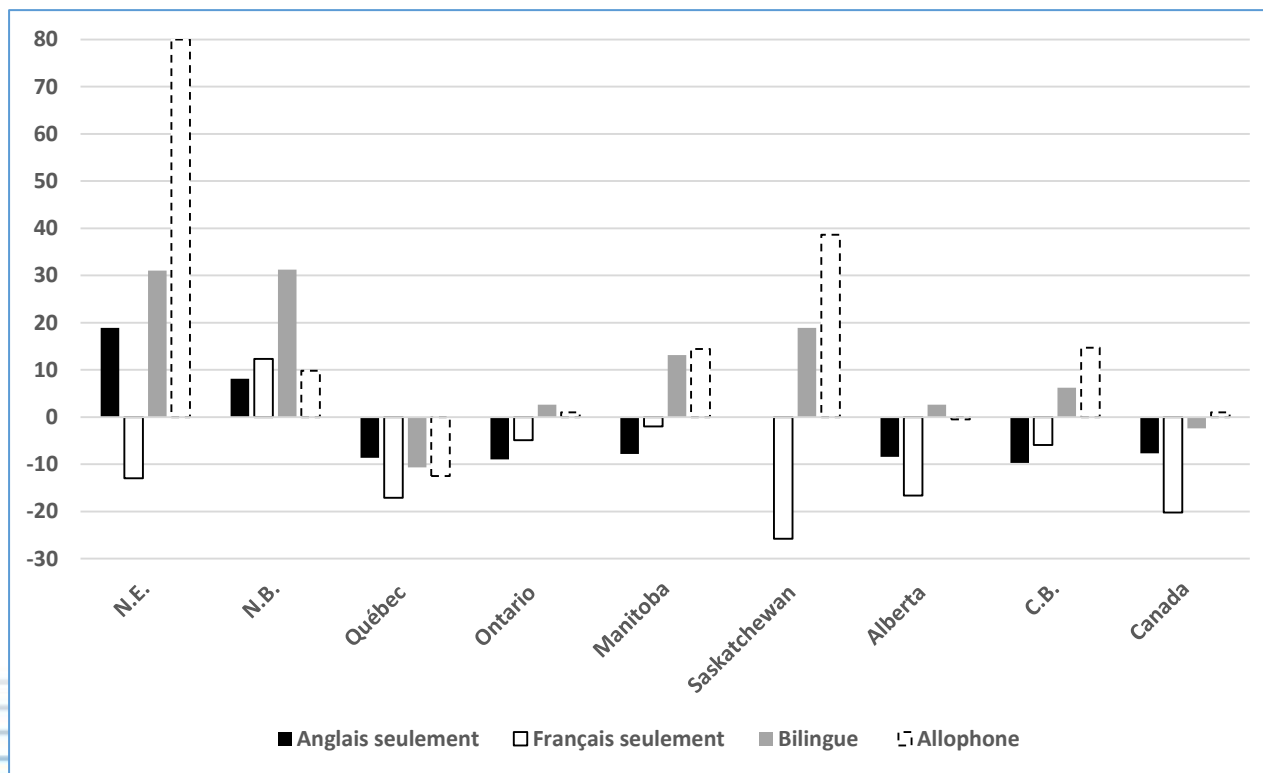
Revenus (en milliers de \$) : Non-immigrants vs Immigrants (2011)



Source: Statistique Canada, recensement de 2011

Revenu des immigrants selon la langue

Différence entre le revenu des immigrants et le revenu des non-immigrants selon la langue parlée (en pour cent)



Source: Statistique Canada, recensement de 2011

- Contrairement aux autres provinces, sauf le Manitoba, relativement aux non-immigrants, ce sont les immigrants unilingues anglophones qui ont le revenu moyen le plus faible.

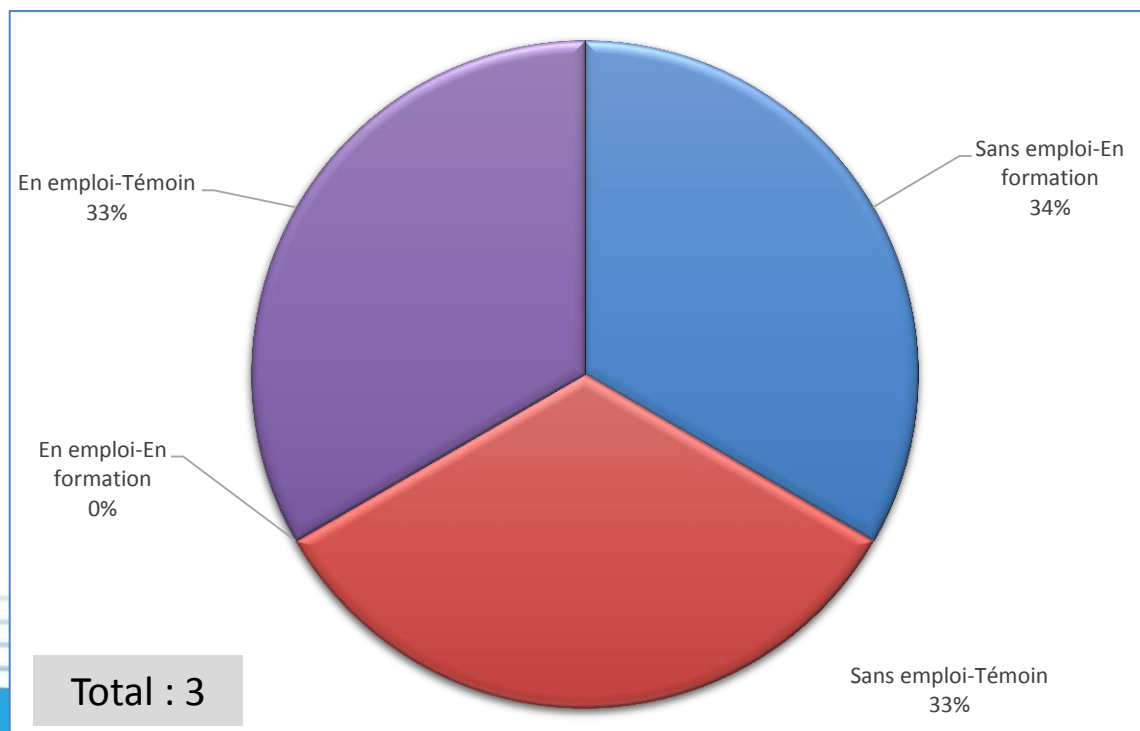
Centres de formation identifiés et Centres de formation partenaires

- 43 centres de formation d'alphabétisation et de compétences essentielles ont été identifiés en Colombie-Britannique
- De ceux-ci, trois centres ont participé à la recherche-action:
 - Association des francophones de Nanaimo, Nanaimo
 - Collège Educacentre, Vancouver
 - Douglas College Surrey Learning Center, New Westminster

Employeurs suivis

- En tout, trois employeurs ont été suivis

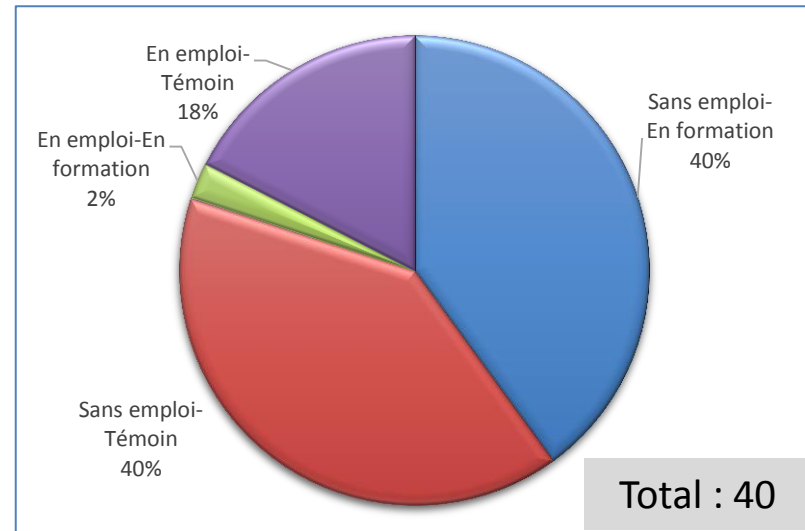
Ventilation des employeurs suivis (Colombie-Britannique)



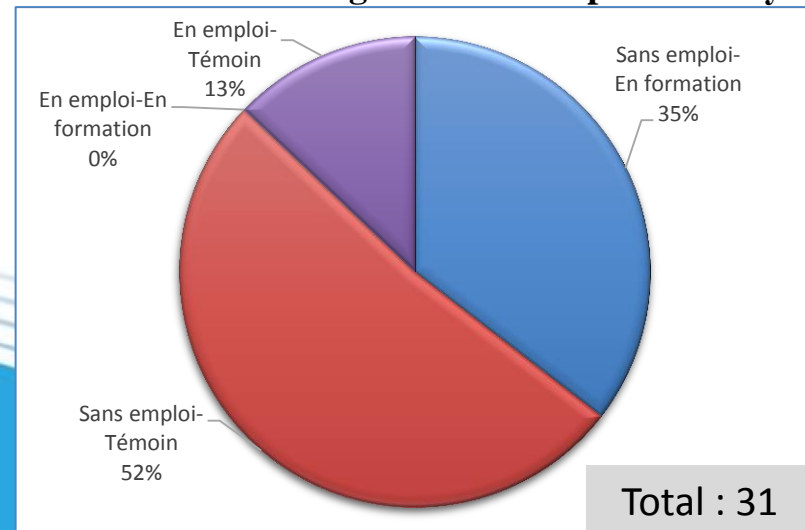
Immigrants participant à la recherche action

- En tout, 40 immigrants ont répondu au premier questionnaire.
- De ceux-ci, 31 ont été retenus pour l'analyse.
- La plus grande proportion des immigrants ayant répondu au premier questionnaire et de ceux retenus pour l'analyse sont dans le groupe Sans emploi-Témoin.

Ventilation des immigrants ayant répondu au premier questionnaire



Ventilation des immigrants retenus pour l'analyse



Formations suivies

Ventilation des formations suivies en Colombie-Britannique

Formation	Groupe Sans emploi-En formation	Groupe En emploi-En formation
Francisation débutant	0	0
Francisation intermédiaire	0	0
Francisation avancé	0	0
Anglais Langue Seconde débutant	7	0
Anglais Langue Seconde intermédiaire	4	0
Anglais Langue Seconde avancé	0	0
Informatique débutant	0	0
Total	11	0

- Toutes les formations suivies en Colombie-Britannique (et retenues pour l'analyse) sont en Anglais Langue Seconde.
 - Aucun des membres du groupe En emploi n'a suivi de formation.

Actions interculturelles

Depuis 1990

La diversité, c'est du monde

Nous nous tenons à votre disposition pour de plus amples informations.

**Actions interculturelles de développement et d'éducation
(AIDE)**

465, rue Lawford, Sherbrooke (Québec) J1G 2C2

Téléphone : 1 819 822-4180

Télécopieur : 1 819 822-4415

Site Internet : www.aide.org

Courriel : aide@aide.org