

SYMPOSIUM

organisé dans le cadre de la conférence nationale

“Voies vers la prospérité”

15 Novembre 2017

Développer l’alphabétisation et les compétences essentielles des immigrants

Portrait global des participants

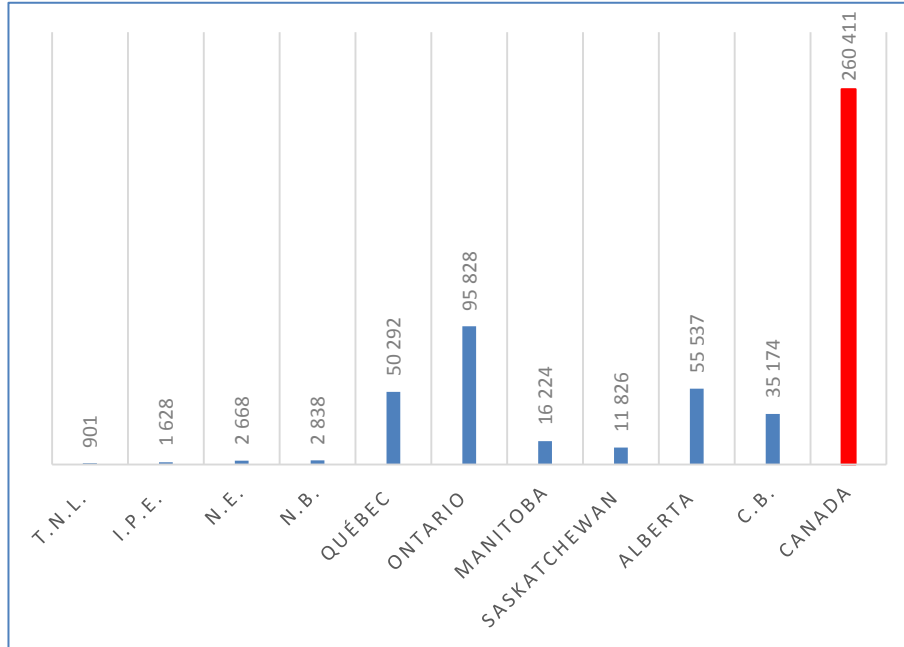
Actions
interculturelles
Depuis 1990
La diversité, c’est du monde

Présenté par:

M. Serge Nadeau, chercheur principal

Centres de formation

Nombre d'immigrants (2014)



Source: Tableau Cansim 051-0037.

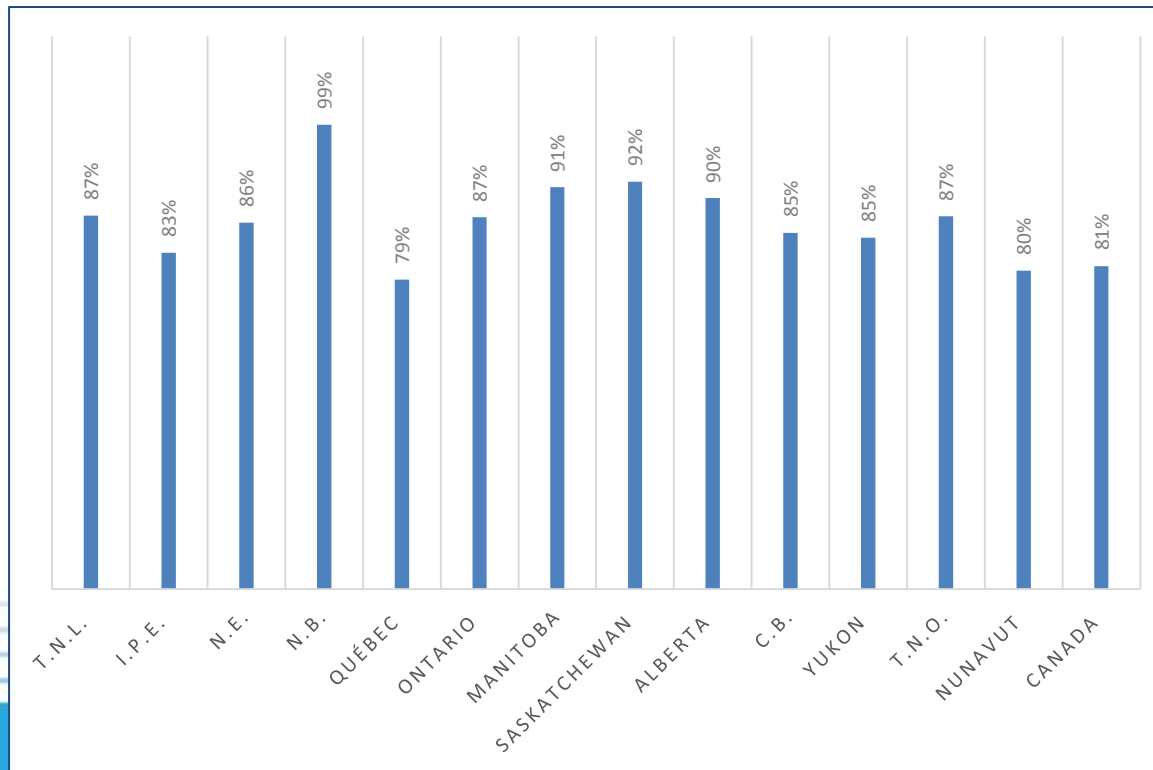
Centres offrant des formations en alphabétisation et compétences essentielles et centres partenaires

Province	Nombre de centres de formation identifiés	% du Total	Nombre de centres partenaires	% du Total
N.E.	33	10,5	3	11,1
N.B.	12	3,8	2	7,4
Québec	108	34,4	10	37,0
Ontario	76	24,2	8	29,6
Manitoba	42	13,4	1	3,7
C.B.	43	13,7	3	11,1
Total	314	100,0	27	100,0

Quoique le Québec soit la troisième province qui attire le plus d'immigrants au Canada, elle est la province pour laquelle nous avons identifié le plus grand nombre de centres de formation en alphabétisation et compétences essentielles.

Le Québec est la province où la proportion des immigrants parlant la(les) langue(s) officielle(s) est la plus faible

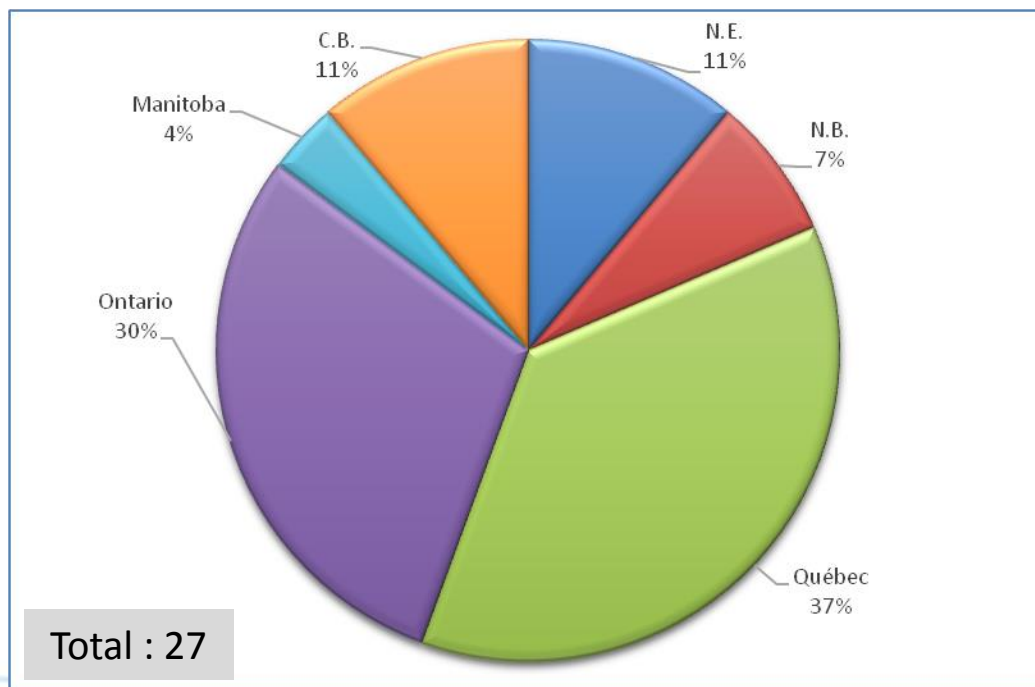
Proportion des immigrants parlant la(les) langue(s) officielle(s) de la province (2011)



Source: Statistique Canada, recensement de 2011

Centres partenaires

Ventilation des Centres partenaires



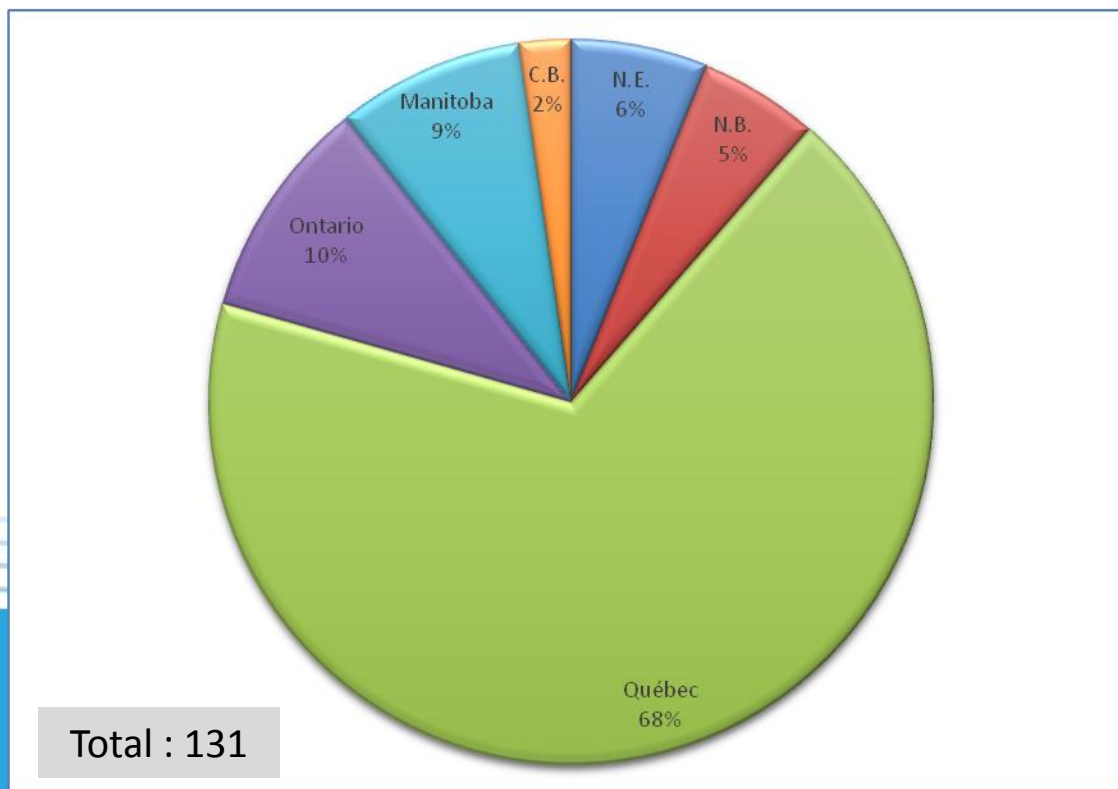
- Des 314 centres de formation identifiés, 27 ont participé à la recherche action.
 - Dix situés au Québec, huit en Ontario et un seul au Manitoba.

Employeurs suivis

En tout, 131 employeurs ont été suivis

- Plus des deux-tiers au Québec.

Ventilation des employeurs suivis

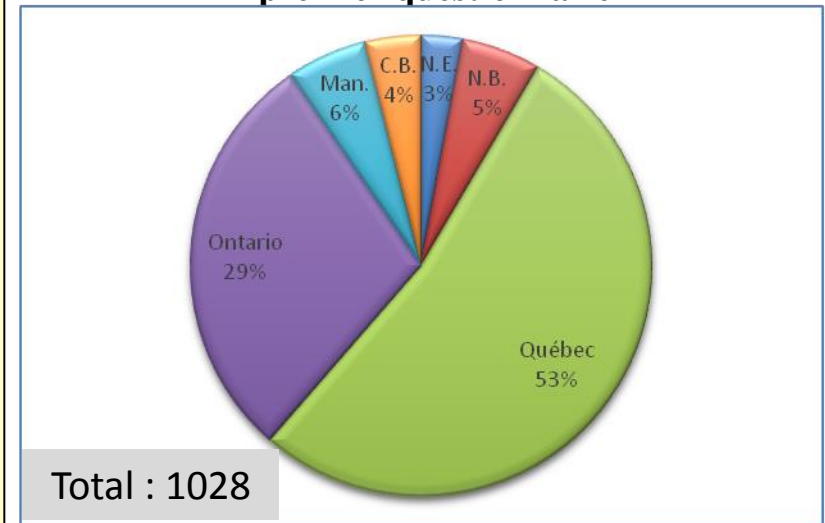


Total : 131

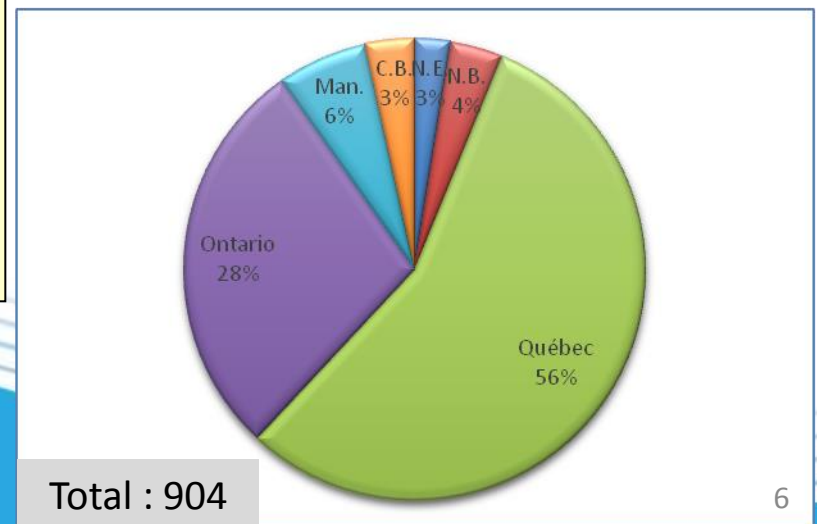
Immigrants participant à la recherche action

- En tout, 1028 immigrants ont répondu au premier questionnaire, plus de la moitié du Québec.
- De ceux-ci, 904 ont été retenus pour l'analyse, plus de la moitié du Québec.
- Parce que le nombre de participants immigrants retenus est faible pour certaines provinces, les échantillons ont dû être amalgamés.
 - Les échantillons de la Nouvelle-Écosse et du Nouveau-Brunswick ont été amalgamés.
 - Les échantillons du Manitoba et de la Colombie-Britannique ont été amalgamés.

Ventilation des immigrants ayant répondu au premier questionnaire

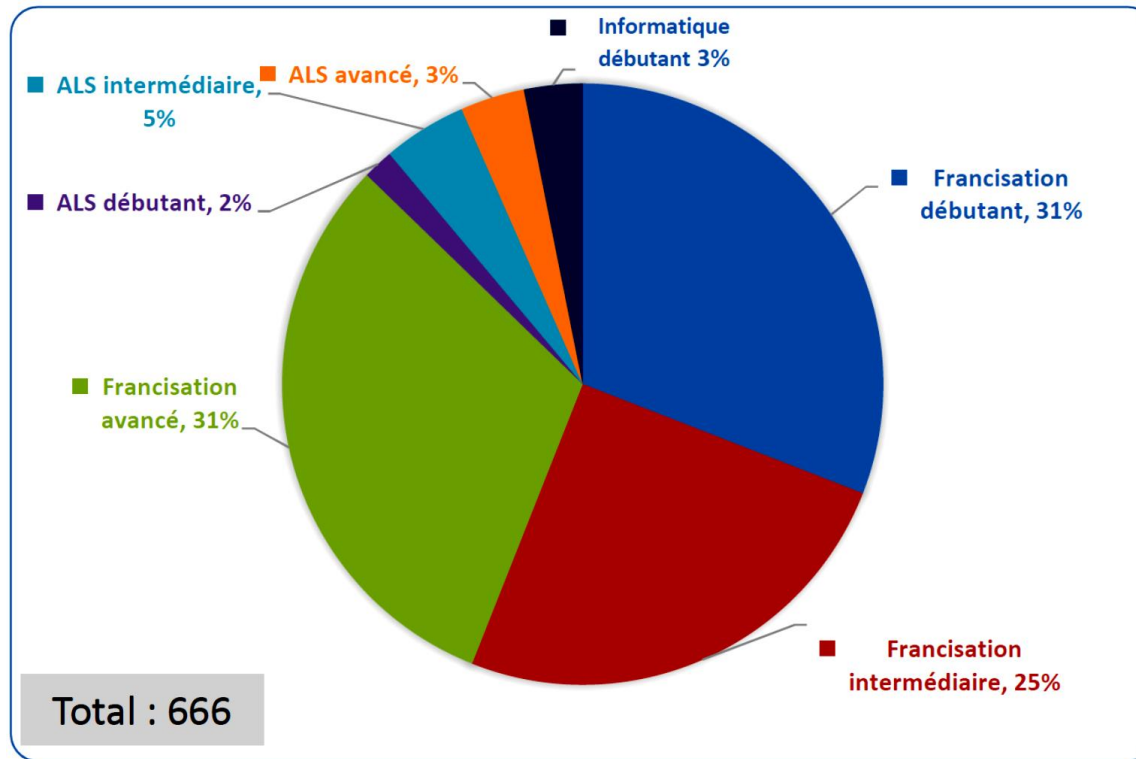


Ventilation des immigrants retenus pour l'analyse



Formations suivies

Ventilation des formations suivies



Au total, les questionnaires de 666 participants immigrants ont été retenus pour l'analyse.

- La grande majorité (soit 87 pour cent) de ces participants ont suivi des formations en Francisation.

* ALS: Anglais Langue Seconde

Actions interculturelles

Depuis 1990

La diversité, c'est du monde

Nous nous tenons à votre disposition pour de plus amples informations.

**Actions interculturelles de développement et d'éducation
(AIDE)**

465, rue Lawford, Sherbrooke (Québec) J1G 2C2

Téléphone : 1 819 822-4180

Télécopieur : 1 819 822-4415

Site Internet : www.aide.org

Courriel : aide@aide.org