

**SYMPOSIUM**  
**organisé dans le cadre de la conférence nationale**  
**“Voies vers la prospérité”**  
15 Novembre 2017

# **Développer l’alphabétisation et les compétences essentielles des immigrants**

**Résumé du rapport documentaire  
sur l’Ontario**

**Actions**  
interculturelles  
Depuis 1990  
La diversité, c’est du monde

**Présenté par:**

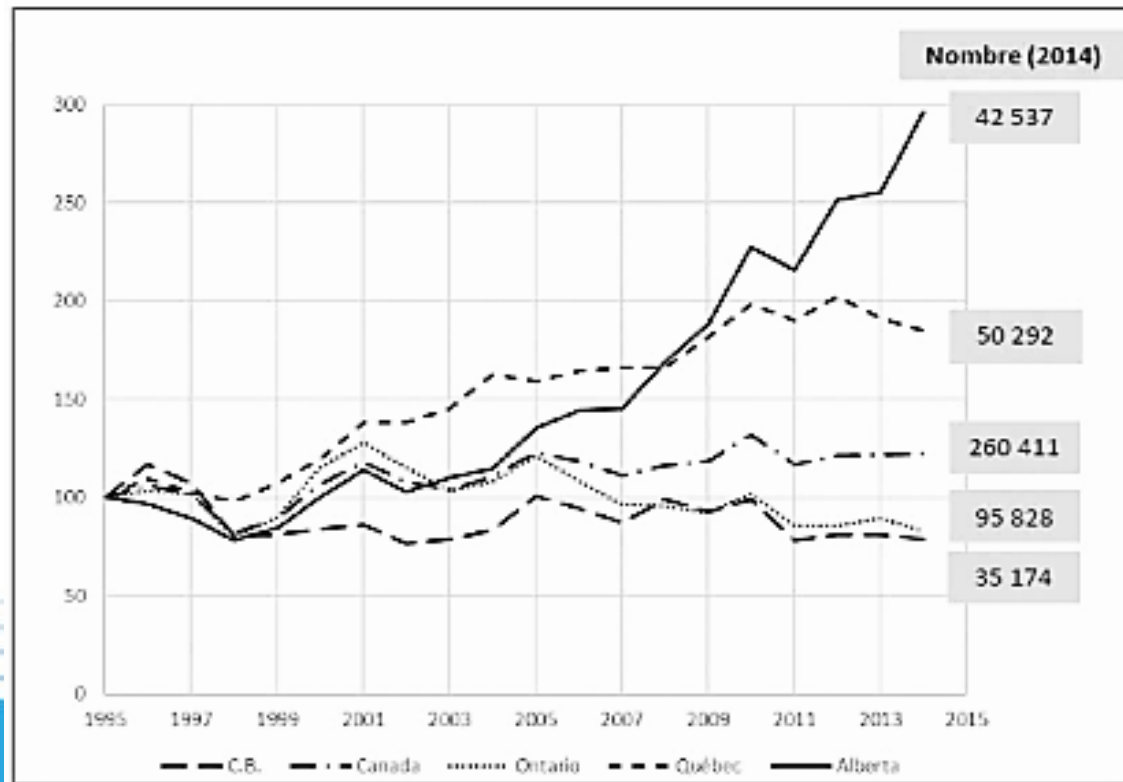
Mme Marie-Christine Gill, Gestionnaire Accès et Accompagnement, Collège La Cité  
Mme Marine Hascoët, Directrice, Services d’emploi, Centre Francophone de Toronto

# Sujets touchés

- Situation de l'immigration en Ontario
- Les immigrants francophones en Ontario
  - Scolarité
  - Chômage
  - Salaires
- Statistiques sur les centres de formation identifiés dans la province
- Portrait des participants à la recherche-action.

# Le plus grand nombre d'immigrants au Canada

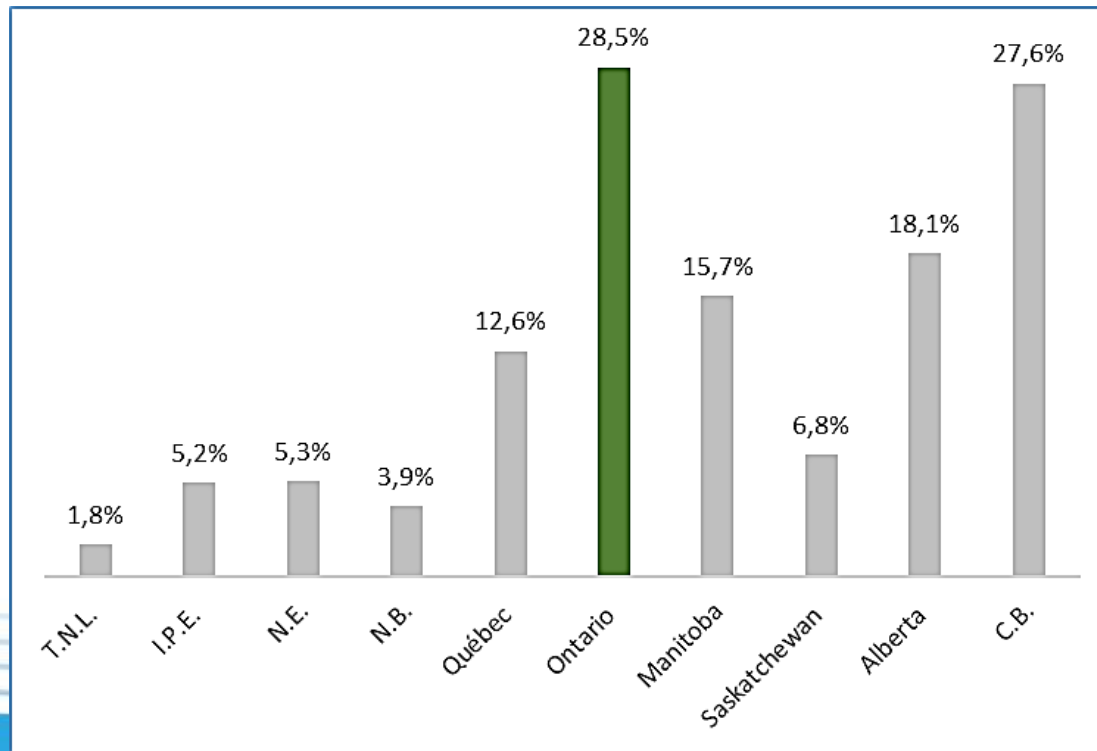
Nombre d'immigrants par année  
(Index : 1995 =100)



Source: Tableau Cansim 051-0037.

# La plus forte proportion d'immigrants

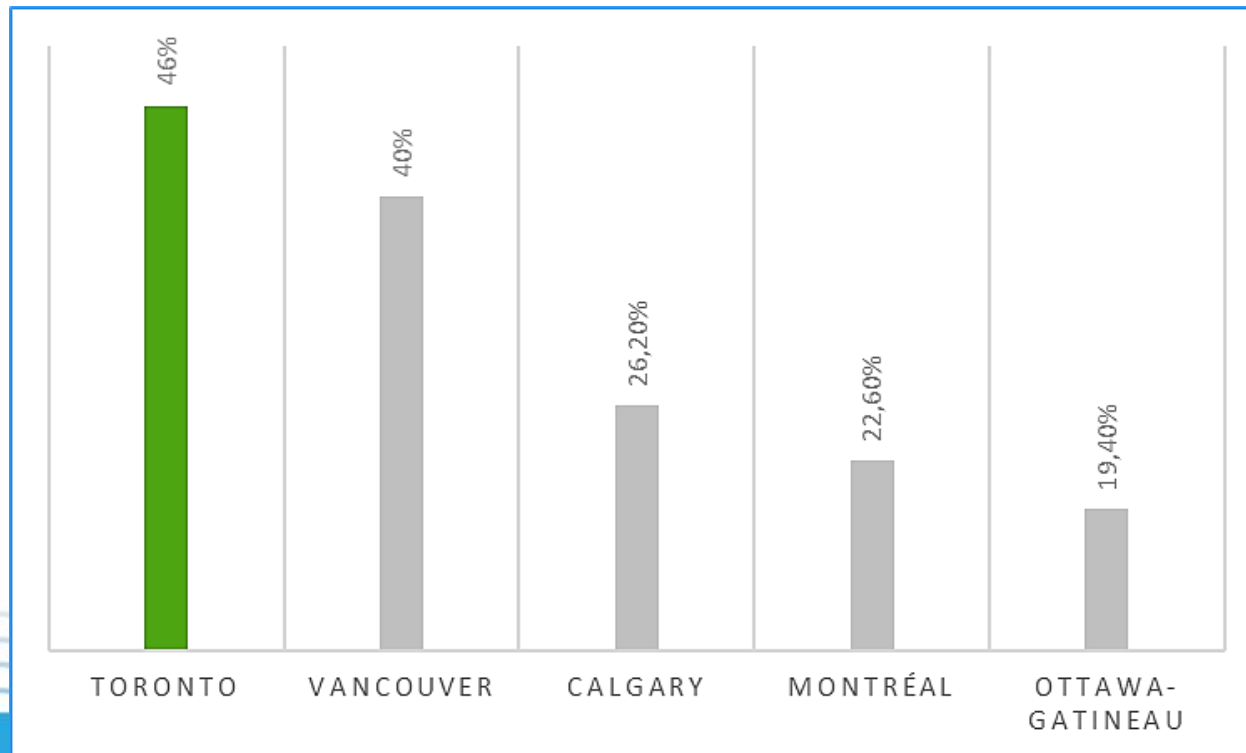
**Part des immigrants dans la population totale de la province (2011)**



Source: Tableau Cansim 051-0037.

# Près de la moitié de la population de Toronto est immigrante

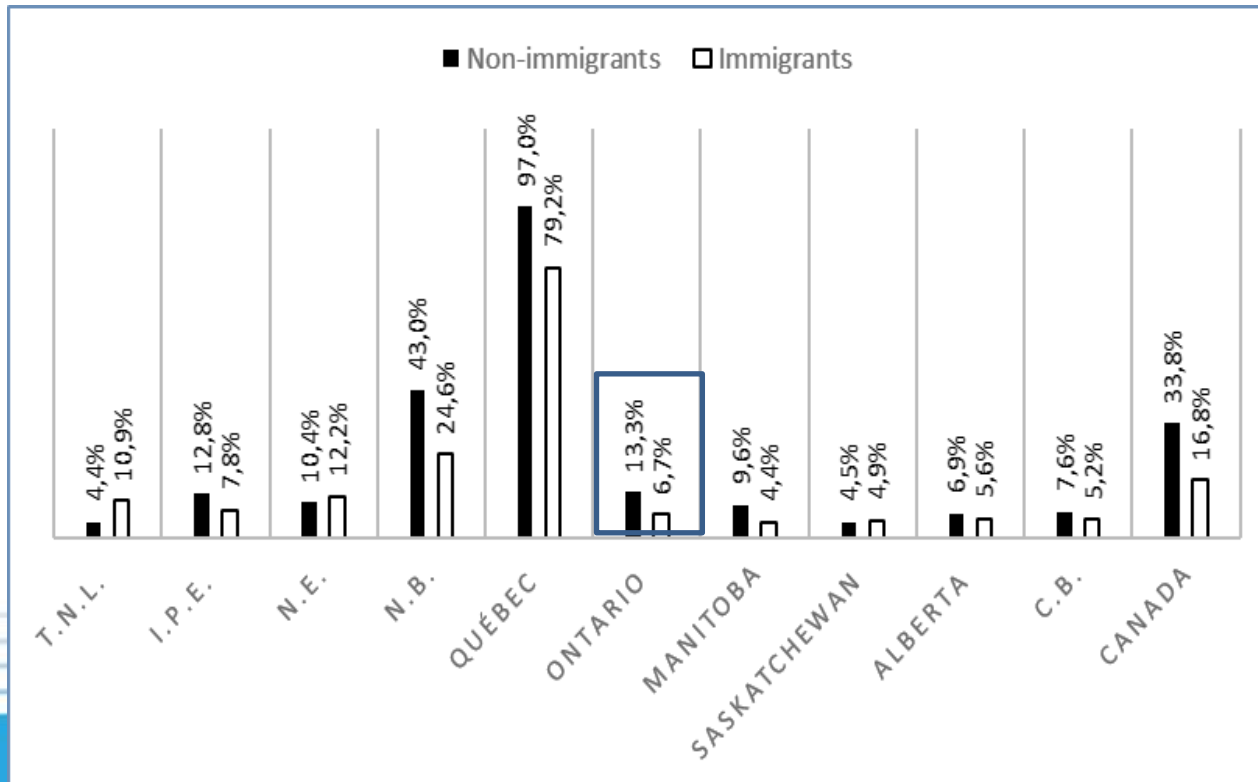
Part des immigrants dans la population totale des villes (2011)



Source: Tableau Cansim 051-0037.

# En Ontario, la proportion des immigrants pouvant parler le français est beaucoup moindre que la proportion des non-immigrants

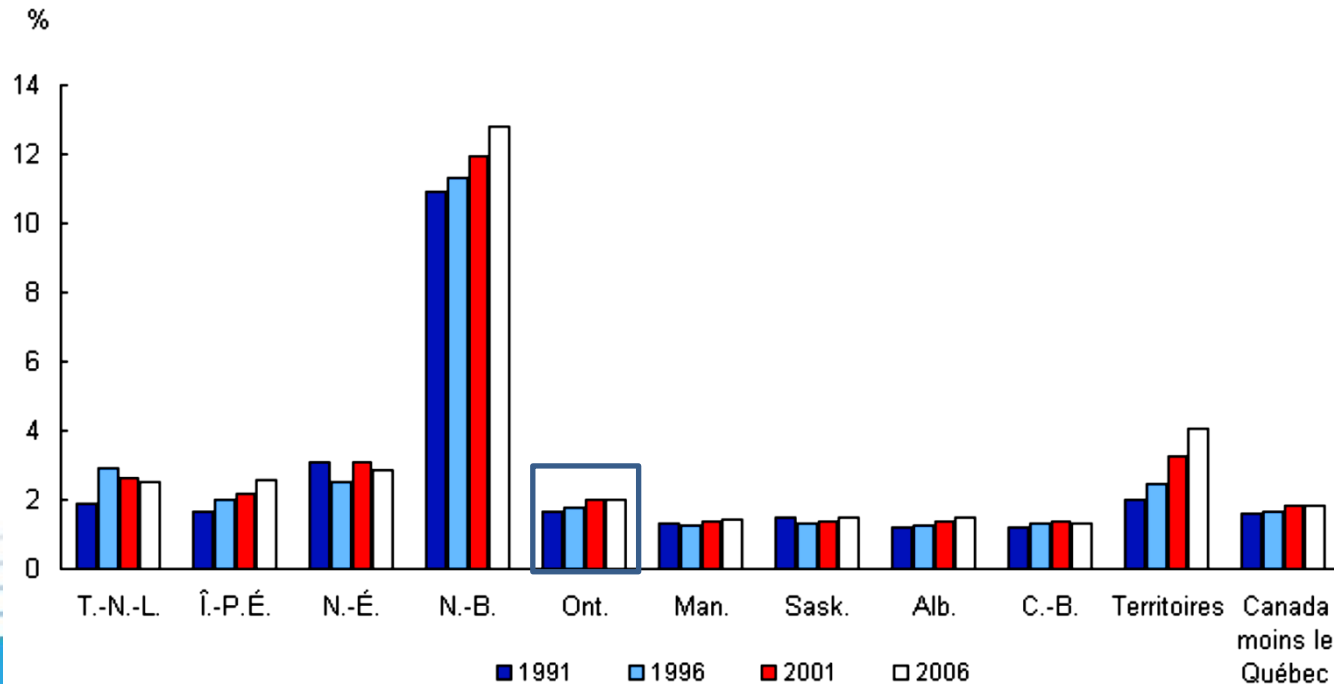
Proportion des personnes pouvant s'exprimer en français au Canada



Source: Statistique Canada, recensement de 2011

# L'un des objectifs de l'Ontario est d'augmenter la proportion d'immigrants francophones à 5 pourcent

## Proportion des immigrants de première langue officielle française\*

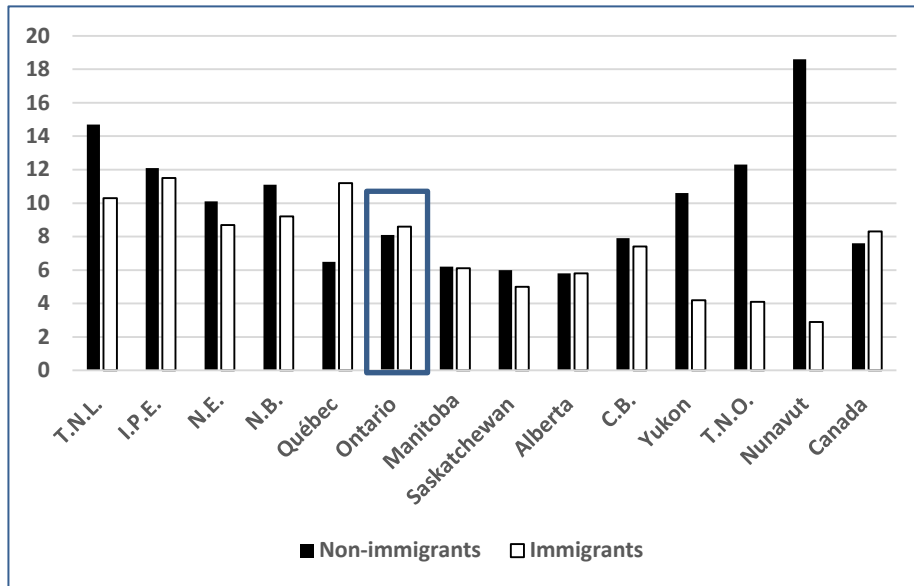


\*Après redistribution de la catégorie français et anglais au sein de la population totale des immigrants.

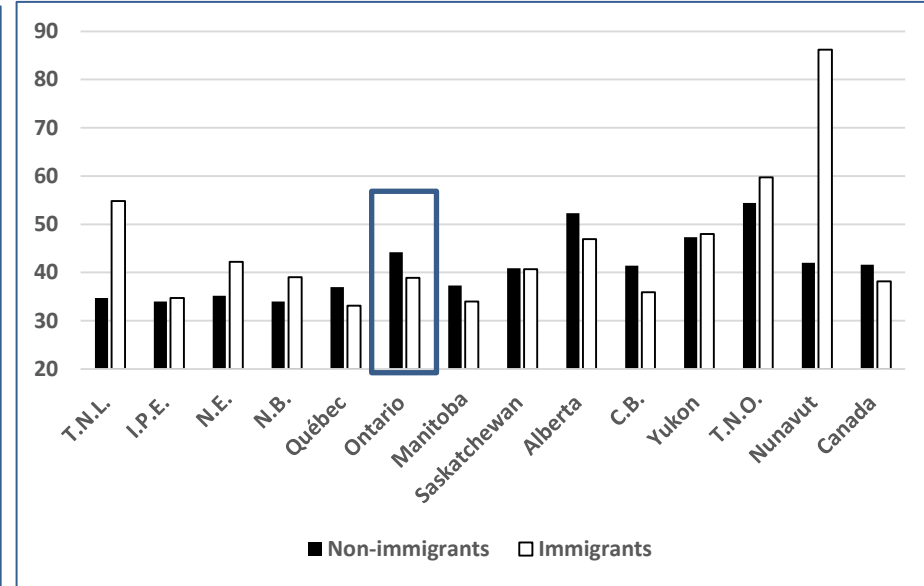
Source: Statistique Canada (2010).

# Immigrants : Taux de chômage plus élevé et revenu moins élevé que les non-immigrants

**Taux de chômage : Non-immigrants vs Immigrants (2011)**



**Revenus (en milliers de \$) : Non-immigrants vs Immigrants (2011)**

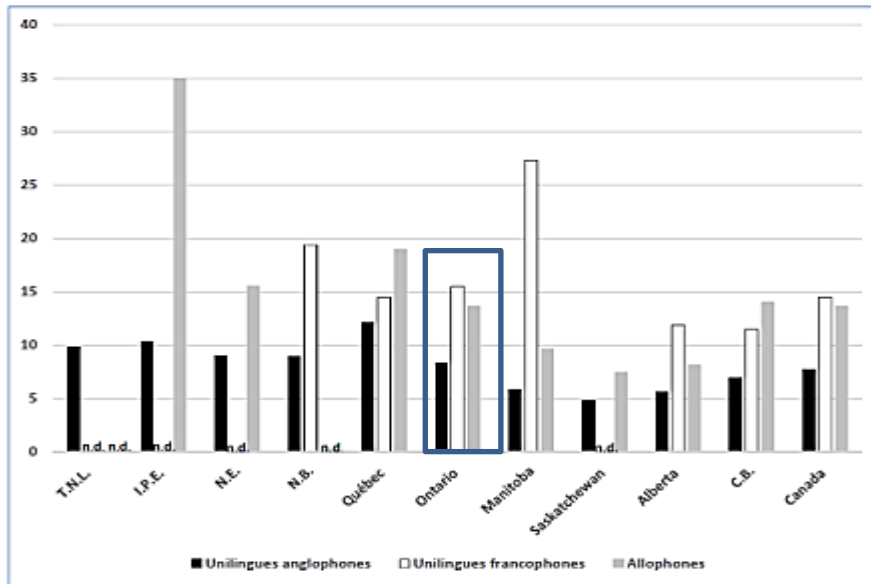


Source: Statistique Canada, recensement de 2011

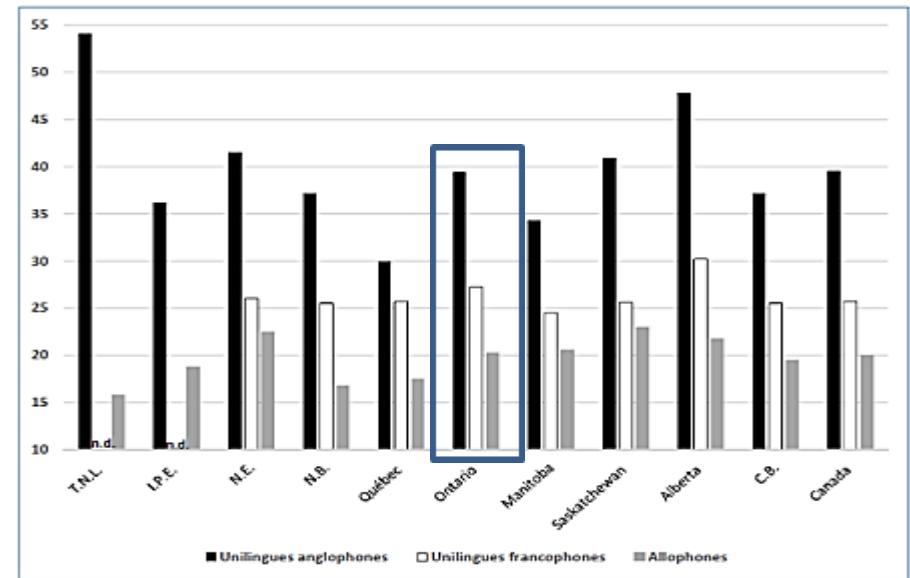


# Immigrants unilingues francophones ont de la difficulté sur le marché du travail en Ontario

Taux de chômage chez les immigrants unilingues et allophones



Revenu moyen des immigrants unilingues et allophones



Source: Statistique Canada, recensement de 2011

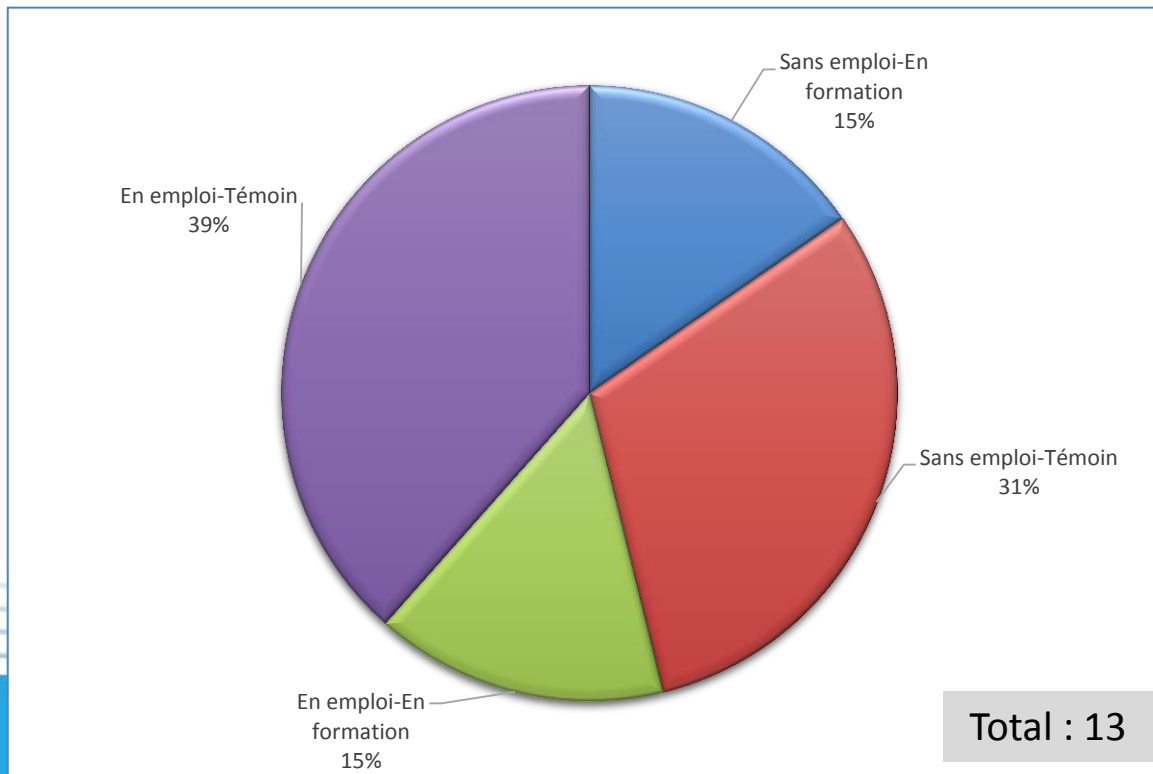
# Centres de formation et d'emploi identifiés et Centres partenaires

- 76 centres de formation d'alphabétisation et de compétences essentielles et centres d'emploi ont été identifiés en Ontario
- Huit partenaires ont participé à la recherche-action:
  - Centre d'emploi Keys, Elgin, Gananoque, Kingston, Westport
  - Centre de formation des adultes de Windsor
  - École des adultes Le Carrefour, Ottawa
  - Father Patrick H. Fogarty Adult Ed, Welland
  - La Cité collégiale, Ottawa
  - Le Centre francophone de Toronto, Toronto
  - Ottawa Community Immigrant Services Organization, Ottawa
  - Welland Heritage Council and Multicultural Center, Welland, Port Colborne, Pelham, Wainfleet, Fort Érié

# Employeurs suivis

- En tout, 13 employeurs ont été suivis en Ontario

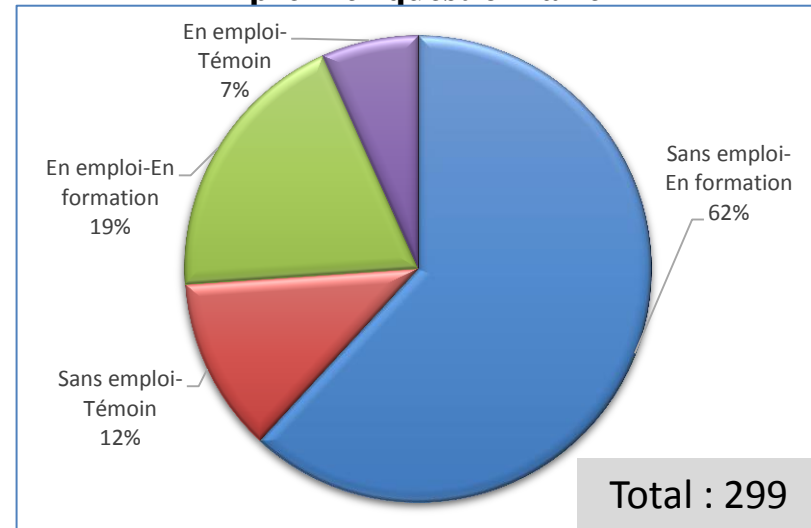
**Ventilation des employeurs suivis (Ontario)**



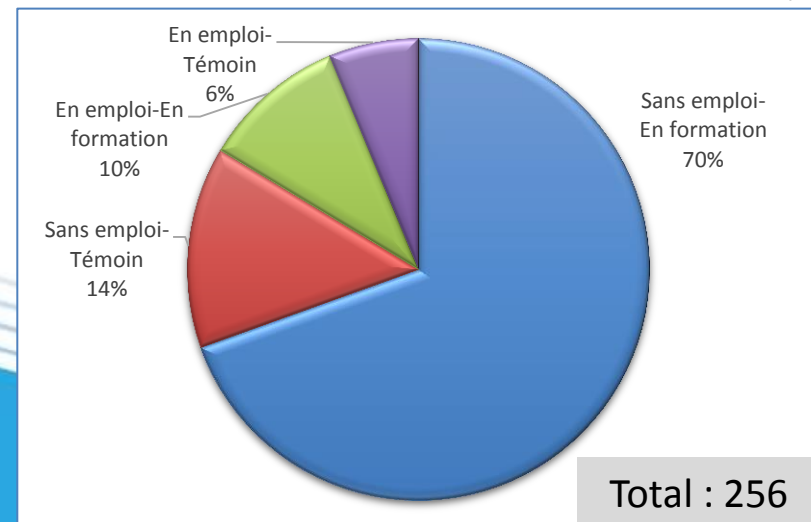
# Immigrants participant à la recherche action

- En tout, en Ontario, 299 immigrants ont répondu au premier questionnaire.
- De ceux-ci, 256 ont été retenus pour l'analyse.
- La plus grande proportion des immigrants ayant répondu au premier questionnaire et de ceux retenus pour l'analyse sont dans le groupe Sans emploi-En formation.

**Ventilation des immigrants ayant répondu au premier questionnaire**



**Ventilation des immigrants retenus pour l'analyse**



# Formations suivies

## Ventilation des formations suivies en Ontario

Formation	Groupe Sans emploi--En formation	Groupe En emploi--En formation
Francisation débutant	52	12
Francisation intermédiaire	6	0
Francisation avancé	84	10
Anglais Langue Seconde débutant	1	2
Anglais Langue Seconde intermédiaire	13	1
Anglais Langue Seconde avancé	22	1
Informatique débutant	0	0
<b>Total</b>	<b>178</b>	<b>26</b>

- Plus de 80 pour cent de toutes les formations suivies en Ontario (et retenues pour l'analyse) sont en Francisation.
  - Le reste des formations suivies sont en Anglais Langue Seconde.

# Actions interculturelles

Depuis 1990

La diversité, c'est du monde

*Nous nous tenons à votre disposition pour de plus amples informations.*

**Actions interculturelles de développement et d'éducation  
(AIDE)**

465, rue Lawford, Sherbrooke (Québec) J1G 2C2

Téléphone : 1 819 822-4180

Télécopieur : 1 819 822-4415

Site Internet : [www.aide.org](http://www.aide.org)

Courriel : [aide@aide.org](mailto:aide@aide.org)