



Citoyenneté et Immigration Canada

Élaboration de données stratégiques à l'appui de la recherche sur les politiques

Voie vers la prospérité

Conférence du 16 novembre 2013

*Recherche et évaluation,
Citoyenneté et Immigration Canada*





But de l'exposé

- Présenter des constatations de base ayant trait notamment à l'engagement civique et au sentiment d'appartenance.
- Cerner certaines des lacunes en matière de données.
- Examiner les mesures prises par CIC pour combler certaines des lacunes en matière de données portant sur :
 - l'engagement civique et le sentiment d'appartenance;
 - l'utilisation d'Internet et des médias sociaux;
 - les trajectoires économiques.



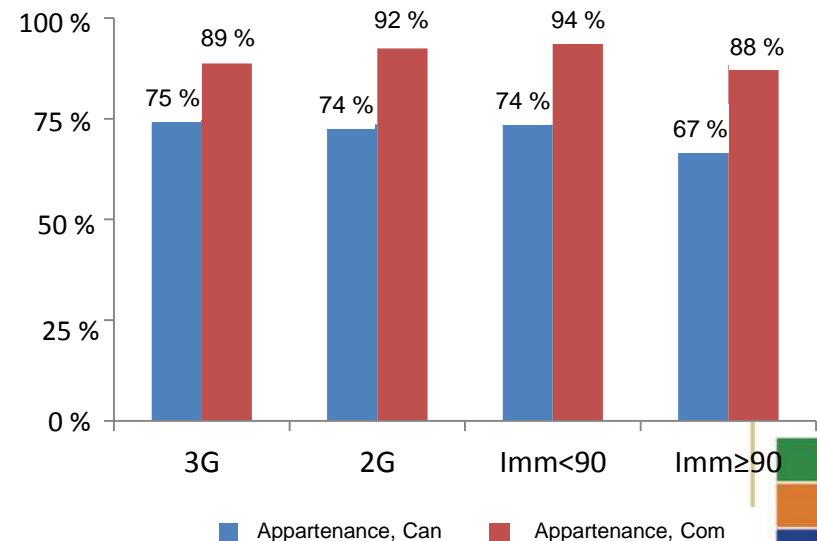
Sentiment d'appartenance (ESG – Les réseaux sociaux, 2008)

Principales constatations

- Les immigrants établis ont un sentiment d'appartenance au Canada plus fort que les personnes dont les ancêtres sont au pays depuis au moins trois générations.
- Le sentiment d'appartenance à la communauté est à peu près le même pour les immigrants et les personnes nées au Canada.

Ces résultats sont intéressants, mais un échantillon plus représentatif permettrait d'évaluer de façon précise les questions de l'intégration et de l'établissement.

Sentiment d'appartenance au Canada (Can) et à la communauté (Com) selon la génération (ESG – Les réseaux sociaux, 2008)

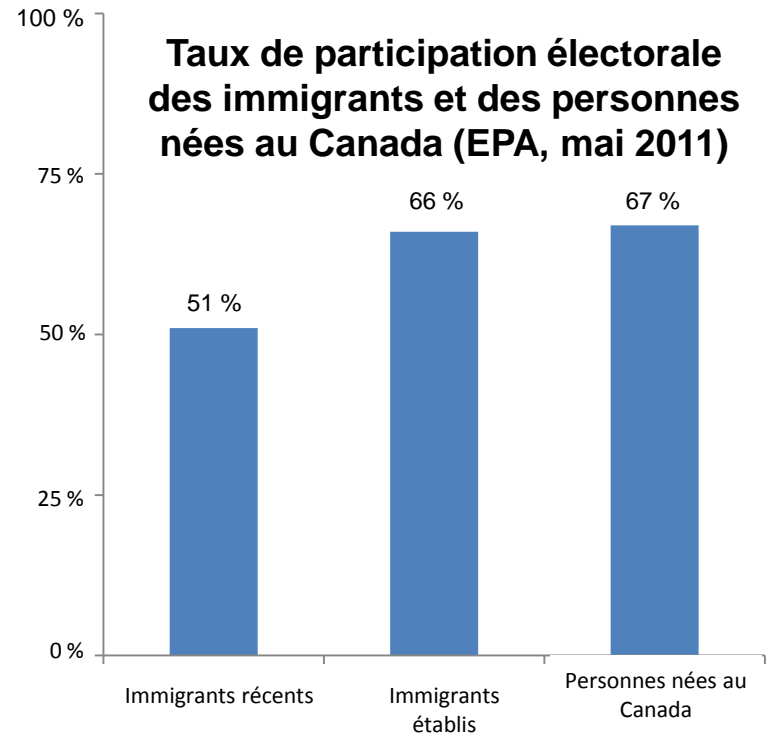


Participation civique (EPA, 2011; ESG, 2008)

Principales constatations

- Plus les immigrants sont au Canada depuis longtemps, plus leur taux de participation électorale se rapproche de celui des personnes nées au Canada.
- La participation des immigrants à des activités civiques autres que les élections varie en fonction du temps passé au Canada :
 - Ceux qui sont au Canada depuis plus de 18 ans participent beaucoup aux assemblées publiques et partagent leurs points de vue avec les politiciens et les médias. (ESG, 2008)
 - Alors que ceux qui sont au Canada depuis moins de 18 ans participent moins aux activités civiques, ils sont très nombreux à vouloir obtenir des données d'ordre politique. (ESG, 2008)

Ces résultats sont intéressants, mais un échantillon plus représentatif permettrait d'évaluer de façon précise les questions de l'intégration et de l'établissement.



Source : EPA, 2011; Statistique Canada

*Source : Uppal et LaRoche-Côté, 2012



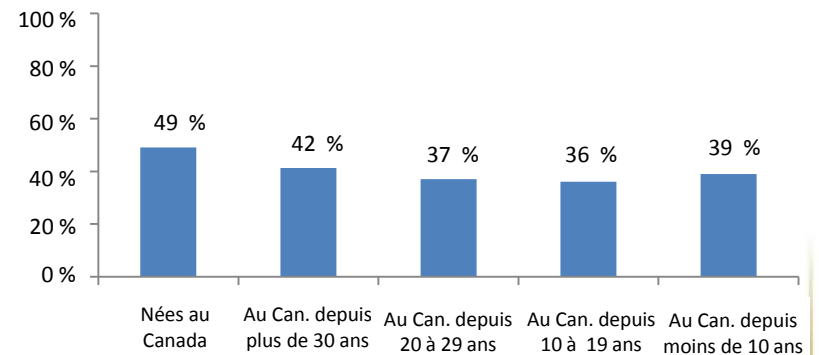
Engagement civique (ECDBP, 2010)

Principales constatations

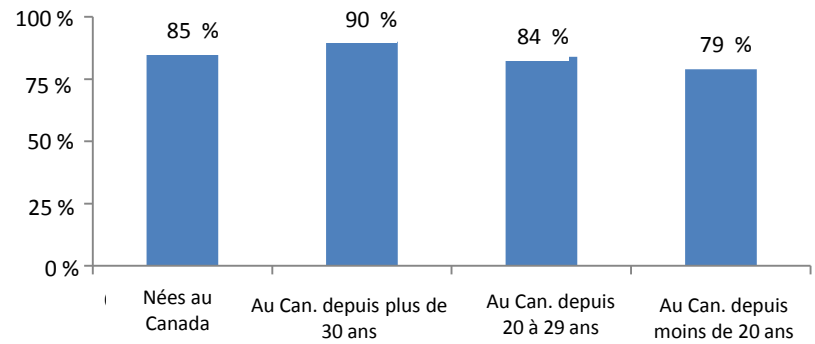
- Plus ils sont au Canada depuis longtemps, plus les immigrants font du bénévolat.
 - Les immigrants qui ont fait du bénévolat ont donné un peu plus d'heures par année que les personnes nées au Canada.
- Plus ils sont au Canada depuis longtemps, plus les immigrants font des dons à des organismes de bienfaisance.
 - En moyenne, les dons des immigrants étaient plus élevés que ceux des Canadiens.

Ces résultats sont intéressants, mais un échantillon plus représentatif permettrait d'évaluer de façon précise les questions de l'intégration et de l'établissement.

Personnes qui ont fait du bénévolat (ECDBP, 2010)



Personnes qui ont fait un don à une organisation ou à un organisme de bienfaisance (ECDBP, 2010)





Comblent certaines lacunes en matière de données

• Question

- Il existe d'importantes lacunes en matière de données liées à l'établissement et à l'intégration des immigrants.
- Des sondages très intéressants permettent de faire des comparaisons avec la population née au Canada, mais la taille des échantillons d'immigrants est limitée.

• Objectifs

- Trouver des sources de données qui permettent d'effectuer des comparaisons entre les immigrants récents, les immigrants établis et les personnes nées au Canada (dont les ancêtres dans certains cas sont au pays depuis au moins deux ou trois générations).
- Inclure la catégorie d'immigration comme variable aux fins d'analyse.
- Favoriser des analyses davantage adaptées au milieu.

• Mesures prévues

- CIC envisage de procéder au couplage des données administratives (fichier d'établissement des immigrants/BDIM) et des enquêtes de Statistique Canada, ce qui permettrait :
 - » de suréchantillonner les immigrants de façon plus économique;
 - » de faire des liens avec des sources de données existantes et inclure ainsi d'autres variables ou notions (p. ex., catégorie d'immigration, profession envisagée).





Enquête sociale générale, 2013 – Identité sociale

- **Contenu du questionnaire sur l'identité sociale** : données démographiques; réseaux sociaux; sentiment d'appartenance, confiance et discrimination; santé et bien-être; marqueurs ethnoculturels; identité, symboles et valeurs; participation civique.
 - Des questions sur le bénévolat, les dons, la participation électorale et autres activités civiques ainsi que le sentiment d'appartenance seront incluses.
 - De nombreuses nouvelles questions sur l'utilisation d'Internet seront posées (voir l'annexe 1).
- **Étape 1 : Étude de faisabilité** : Le couplage des données de l'Enquête sociale générale (ESG) et de la Banque de données longitudinales sur les immigrants (BDIM) a permis à CIC de procéder à un suréchantillonnage ciblé des immigrants et lui a offert la possibilité de trouver des renseignements sur les catégories d'immigration et des données économiques plus précises.
- **Étape 2 : Investissement dans le suréchantillonnage des immigrants sur la question de l'identité sociale**
 - Colombie-Britannique, Alberta, Saskatchewan, Manitoba, Ontario, Québec et provinces de l'Atlantique
 - Toronto, Vancouver, Montréal, Calgary, Edmonton, Winnipeg
 - Catégories d'immigration détaillées à l'échelle du Canada
 - Vastes catégories d'immigration à l'échelle des provinces et des régions métropolitaines de recensement (RMR)
- **L'Enquête est en cours.** En attente des données sur le taux de réponse.
- **Étape 3 : Diffusion des résultats en 2015**
 - Les microdonnées pourront être obtenues auprès des Centres de données de recherche de Statistique Canada.
 - Un fichier de microdonnées contenant le suréchantillon des immigrants sera accessible au public.





Enquête nationale auprès des ménages (ENM), 2011

Statistique Canada a procédé au couplage des données de l'ENM de 2011 et du fichier d'établissement des immigrants pour valider les résultats de l'ENM.

- **Étape 1** : À la suite d'une lettre d'entente avec CIC, Statistique Canada développe un système qui permettrait de traiter les données issues du couplage des résultats de l'ENM et du dossier d'établissement des immigrants, de les valider et de les diffuser.
- Il serait ainsi possible :
 - d'examiner les résultats de l'ENM en fonction des catégories d'immigration;
 - de voir ce qui a changé au fil du temps (p. ex. profession envisagée par rapport à la profession indiquée dans l'ENM de 2011).
- **Étape 2** : CIC a l'intention d'examiner les sujets suivants à partir des données couplées :
 - Obtention de la citoyenneté
 - Concordance entre l'emploi et la scolarité
 - Familles
 - Profil d'établissement
 - Minorités de langue officielle
 - Mobilité
 - Enclaves ethniques
- Des informations importantes sur les trajectoires économiques des immigrants pourront ainsi être obtenues.
- **Étape 3** : CIC se penchera sur la diffusion des données au moyen de CANSIM et d'autres systèmes.





Prochaines étapes

- CIC attend les résultats de l'ESG – Identité sociale pour voir si la BDIM peut servir de base d'échantillonnage.
 - Entre-temps, CIC a également financé un suréchantillonnage des immigrants dans le cadre de l'ESG de 2014 sur la victimisation. Il aura recours à la méthode employée pour l'ESG de 2013 sur l'identité sociale, mais le suréchantillon sera environ trois fois plus petit. D'autres leçons pourront être tirées de cet exercice.
- Il tente de mettre la dernière main aux tableaux de couplage des données de l'ENM et du fichier d'établissement des immigrants aux fins d'analyse.
- Il envisage d'autres projets de couplage des données.
 - Programme pour l'évaluation internationale des compétences des adultes (PEICA)? Enquête sur la santé dans les collectivités canadiennes (ESCC)? Enquête sur la population active (EPA)?
- Y aurait-il lieu de commencer à songer à une stratégie pluriannuelle visant à améliorer l'ESG en ce qui a trait à des thèmes particuliers?
- Il est ouvert aux suggestions.





Annexe 1 : Questions d'identité sociale – utilisation d'Internet

- Utilisation d'Internet au cours du dernier mois ou de la dernière année, notamment :
 - fréquence; services bancaires électroniques; recherche de renseignements sur des biens et des services; achat de biens ou de services.
- Pourquoi utilisez-vous ou n'utilisez-vous pas Internet?
- Contacts sur Internet
 - Au cours des 12 derniers mois, vous êtes-vous servi d'Internet pour avoir accès à un site de réseautage social (p. ex., Facebook ou Twitter)?
 - (Au cours du dernier mois), combien de fois avez-vous communiqué avec un membre de votre famille par courriel ou sur Internet [à part les gens avec qui vous vivez]?
 - Combien de fois avez-vous communiqué avec [un de vos amis/votre ami] par courriel ou par Internet au cours du dernier mois?
- Au cours du dernier mois, en dehors du travail ou de l'école, combien de nouvelles connaissances avez-vous faites en personne ou en ligne?
 - Avez-vous rencontré ces personnes sur Internet?
- Nombre de groupes, d'organisations ou d'associations dont vous avez été membre au cours des 12 derniers mois et interaction avec eux sur Internet
- Au cours des 12 derniers mois, avez-vous :
 - exprimé votre point de vue sur une question d'ordre politique ou social sur un forum Internet ou un site de nouvelles?
 - signé une pétition sur Internet?
 - Les Canadiens se servent de divers moyens pour suivre l'actualité .
- Combien d'heures par semaine passez-vous habituellement sur Internet pour suivre l'actualité? Quels types de médias ethniques suivez-vous (sur Internet)?

